



UAB „Tezaurus auditas“

UŽDAROJI AKCINĖ BENDROVĖ "KAUNO VANDENYS"
ATASKAITOS UŽ METUS, PASIBAIGUSIUS
2025 M. GRUODŽIO 31 D.

TURINYS

NEPRIKLAUSOMO AUDITORIAUS IŠVADA	2
BALANSAS	6
PELNO (NUOSTOLIŲ) ATASKAITA	8
NUOSAVO KAPITALO POKYČIŲ ATASKAITA	9
PINIGŲ SRAUTŲ ATASKAITA	11
FINANSINIŲ ATASKAITŲ AIŠKINAMASIS RAŠTAS	13
VADOVYBĖS ATASKAITA	34

NEPRIKLAUSOMO AUDITORIAUS IŠVADA

UŽDAROSIOS AKCINĖS BENDROVĖS "KAUNO VANDENYS" AKCININKUI

IŠVADA DĖL FINANSINIŲ ATASKAITŲ AUDITO

Nuomonė

Mes atlikome uždarnosios akcinės bendrovės "Kauno vandenys" (toliau – Įmonės) finansinių ataskaitų, kurias sudaro 2025 m. gruodžio 31 d. balansas ir tą dieną pasibaigusių metų pelno (nuostolių) ataskaita, nuosavo kapitalo pokyčių ataskaita, pinigų srautų ataskaita, aiškinamasis raštas, įskaitant svarbių apskaitos metodų santrauką, auditą.

Mūsų nuomone, pridėtos finansinės ataskaitos teisingai tikrą ir teisingą vaizdą apie Įmonės 2025 m. gruodžio 31 d. finansinę padėtį ir tą dieną pasibaigusių metų finansinius veiklos rezultatus ir pinigų srautus pagal Lietuvos finansinės atskaitomybės standartus.

Pagrindas nuomonei pareikšti

Auditą atlikome pagal tarptautinius audito standartus (toliau – TAS). Mūsų atsakomybė pagal šiuos standartus išsamiai apibūdinta šios išvados skyriuje „Auditoriaus atsakomybė už finansinių ataskaitų auditą“. Mes esame nepriklausomi nuo Įmonės vadovaujantis etikos reikalavimais, numatytais Europos Parlamento ir Tarybos reglamente (toliau – Reglamentas) (ES) Nr. 537/2014 dėl konkrečių viešojo intereso įmonių teisės aktų nustatytų audito reikalavimų, kurie yra taikytini atliekant viešojo intereso įmonių teisės aktų nustatytą auditą, Lietuvos Respublikos finansinių ataskaitų audito ir kitų užtikrinimo paslaugų įstatymu, kuris yra taikytinas atliekant finansinių ataskaitų auditą Lietuvos Respublikoje ir Tarptautinių apskaitos specialistų etikos standartų valdybos išleistu Tarptautinių apskaitos profesionalų etikos kodeksu (įskaitant tarptautinius nepriklausomumo standartus) (toliau – TASESV kodeksas), kuris yra taikytinas atliekant viešojo intereso įmonių auditą. Mes taip pat laikėmės kitų etikos reikalavimų, susijusių su Reglamentu (ES) Nr. 537/2014 ir Lietuvos Respublikos finansinių ataskaitų audito ir kitų užtikrinimo paslaugų įstatymu ir TASESV kodeksu. Mes tikime, kad mūsų surinkti audito įrodymai yra pakankami ir tinkami mūsų nuomonei pagrįsti.

Pagrindiniai audito dalykai

Pagrindiniai audito dalykai – tai dalykai, kurie, mūsų profesiniu sprendimu, buvo svarbiausi atliekant einamojo laikotarpio finansinių ataskaitų auditą. Šie dalykai buvo nagrinėjami atsižvelgiant į finansinių ataskaitų kaip visumos auditą ir mūsų nuomonę, pareikštą dėl šių finansinių ataskaitų, todėl atskiros nuomonės apie šiuos dalykus nepateikiame. Kiekvienas audito dalykas ir mūsų atsakas į jį yra aprašytas toliau.

Pagrindinis audito dalykas	Kaip audito metu nagrinėjome pagrindinį audito dalyką
Ilgalaikis materialusis turtas Šiai sričiai skyrėme pagrindinį dėmesį dėl Įmonės balanse apskaityto ilgalaikio materialiojo turto likučio reikšmingumo (kuris 2025 m. gruodžio 31 d. buvo lygus 252,4 mln. Eur) ir dėl to, kad vadovybei vertinant, ar ilgalaikio materialiojo turto apskaitinė vertė reikšmingai nesiskiria nuo tos, kuri būtų nustatyta remiantis turto tikrąja verte ataskaitinio laikotarpio pabaigoje, reikia priimti svarbius sprendimus ir atlikti vertinimus.	Išsiaiškinome, supratome ir įvertinome vadovybės taikomus principus, procesus, metodus ir prielaidas, naudojamus nustatant ilgalaikio materialiojo turto tikrąją vertę. Peržiūrėjome atlikto turto vertinimo ataskaitas ir palyginome nustatytą rinkos vertę su balanse apskaityta verte. Perskaičiavome turto nusidėvėjimą.

<p>Prekybos gautinų sumų apskaitinė vertė</p> <p>Mes skyrėme daug dėmesio šiai sričiai dėl prekybos gautinų sumų likučių reikšmingumo ir susijusių vertės sumažėjimo nuostolių įvertinimų subjektyvaus pobūdžio. 2025 m. gruodžio 31 d. prekybos gautinų sumų vertė Įmonės finansinėse ataskaitose sudaro 6,3 mln. Eur. Atidėjiniai pirkėjų skolų vertės sumažėjimui 2025 m. gruodžio 31 d. Bendrovės finansinėse ataskaitose sudarė 0,9 mln. Eur. Bendrovė pripažįsta atidėjinius vertės sumažėjimo nuostoliams, kurie atspindi jų patirtų nuostolių, susijusių su prekybos gautinomis sumomis, įvertinimą. Gautinų sumų vertės sumažėjimo nuostoliai pripažįstami vertinant kiekvieną skolininką individualiai.</p>	<p>Mes įvertinome kontroles, skirtas vertės sumažėjimo atidėjiniams apskaičiuoti. Atlikome vertės sumažėjimo modelio atitikimo apskaitos standartų reikalavimams įvertinimą. Įvertinome vertės sumažėjimo modelyje taikytų pagrindinių prielaidų tinkamumą, palyginant jas su Bendrovės istoriniais duomenimis bei atsižvelgiant į gautus pinigus, apskaitytus po finansinės atskaitomybės datos. Apsvarstėme informacijos dėl atidėjinių, suformuotų prekybos gautinų sumų vertės sumažėjimo nuostoliams, atskleidimo tinkamumą.</p>
<p>Pajamų pripažinimas</p> <p>Bendrovės pajamos 2025 metais buvo lygios 42,2 mln. Eur, kurių didžioji dalis susijusi su reguliuojamų paslaugų teikimu. Įmonė pripažįsta pajamas pagal Valstybinės energetikos reguliavimo tarybos patvirtintus tarifus bei skaitiklių parodymus. Ši sritis kaip pagrindinis dalykas pasirinktas dėl jos reikšmingumo.</p>	<p>Peržiūrėjome pajamų pripažinimo apskaitos principus, taikomus visiems reikšmingiems pajamų šaltiniams, ir patikrinome, ar jie atitinka Lietuvos finansinės atskaitomybės standartus. Įvertinome pajamų pripažinimo principų taikymo nuoseklumą peržiūrėję apskaitos principus, naudojamus skirtingiems Bendrovės pajamų šaltiniams. Pajamų pripažinimo audito įrodymus rinkome atlikdami detaliąsias ir analitines procedūras. Be to, įvertinome ir sukauptų pajamų pripažinimo pagrindimą.</p>

Dalyko pabrėžimo pastraipa

Atkreipiame dėmesį į finansinių ataskaitų aiškinamojo rašto 27 pastaboje pateikiamus atskleidimus apie teisinius ginčus, kuriuose Įmonė dalyvauja kaip atsakovė. Jei teismai priimtų nepalankius sprendimus Įmonės atžvilgiu, tai turėtų įtakos Įmonės finansinei būklei, veiklos rezultatams ir pinigų srautams. Mūsų nuomonė dėl šio dalyko yra besąlyginė.

Kita informacija

Kitą informaciją sudaro informacija, pateikta Įmonės vadovybės ataskaitoje, įskaitant informaciją apie bendrovių valdyseną ir atlygi bei informaciją tvarumo klausimais, tačiau ji neapima finansinių ataskaitų ir mūsų auditoriaus išvados apie jas. Vadovybė yra atsakinga už kitos informacijos pateikimą.

Mūsų nuomonė apie finansines ataskaitas neapima kitos informacijos ir mes nepateikiame jokios formos užtikrinimo išvados apie ją, išskyrus kaip nurodyta toliau.

Atliekant finansinių ataskaitų auditą, mūsų atsakomybė yra perskaityti kitą informaciją ir apsvastyti, ar yra reikšmingų neatitikimų informacijai, pateiktai finansinėse ataskaitose ar mūsų žinioms, pagrįstoms atliktu auditu ir ar ji yra kitaip reikšmingai iškraipyta. Jeigu remdamiesi atliktu darbu, pastebime reikšmingą kitos informacijos iškraipymą, mes turime atskleisti šį faktą. Mes neturime su tuo susijusių pastebėjimų.

Mes taip pat privalome įvertinti, ar Įmonės vadovybės ataskaitoje pateikta finansinė informacija atitinka tų pačių finansinių metų finansines ataskaitas bei ar Įmonės vadovybės ataskaita buvo parengta laikantis taikomų teisinių reikalavimų. Mūsų nuomone, pagrįsta finansinių ataskaitų audito metu atliktu darbu, visais reikšmingais atžvilgiais:

- Įmonės vadovybės ataskaitoje pateikti finansiniai duomenys atitinka tų pačių finansinių metų finansinių ataskaitų duomenis; ir
- Įmonės vadovybės ataskaita, įskaitant informaciją apie bendrovių valdyseną ir atlygi bei išskyrus informaciją tvarumo klausimais, buvo parengta laikantis LR įmonių ir įmonių grupių atskaitomybės įstatymo reikalavimų.

Vadovybės ir už valdymą atsakingų asmenų atsakomybė už finansines ataskaitas

Vadovybė yra atsakinga už šių finansinių ataskaitų parengimą ir teisingą pateikimą pagal Lietuvos finansinės atskaitomybės standartus, ir tokią vidaus kontrolę, kokia, vadovybės nuomone, yra būtina finansinėms ataskaitoms parengti be reikšmingų iškreipimų dėl apgaulės ar klaidos.

Rengdama finansines ataskaitas vadovybė privalo įvertinti įmonės gebėjimą tęsti veiklą ir atskleisti (jei būtina) dalykus, susijusius su veiklos tęstinumu ir veiklos tęstinumo apskaitos principo taikymu, išskyrus tuos atvejus, kai vadovybė ketina likviduoti įmonę ar nutraukti veiklą arba neturi kitų realių alternatyvų, tik taip pasielgti.

Už valdymą atsakingi asmenys privalo prižiūrėti įmonės finansinių ataskaitų rengimo procesą.

Auditoriaus atsakomybė už finansinių ataskaitų auditą

Mūsų tikslas yra gauti pakankamą užtikrinimą dėl to, ar finansinės ataskaitos kaip visuma nėra reikšmingai iškreiptos dėl apgaulės ar klaidos, ir išleisti auditoriaus išvadą, kurioje pateikiama mūsų nuomonė. Pakankamas užtikrinimas – tai aukšto lygio užtikrinimas, o ne garantija, kad reikšmingą iškreipimą, jeigu jis yra, visada galima nustatyti per auditą, kuris atliekamas pagal TAS. Iškreipimai, kurie gali atsirasti dėl apgaulės ar klaidos, laikomi reikšmingais, jeigu galima pagrįstai numatyti, kad atskirai ar kartu jie gali turėti didelės įtakos vartotojų ekonominiams sprendimams, priimamiems remiantis finansinėmis ataskaitomis.

Atlikdami auditą pagal TAS, viso audito metu priėmėme profesinius sprendimus ir laikėmės profesinio skepticizmo principo. Mes taip pat:

- Nustatėme ir įvertinome finansinių ataskaitų reikšmingo iškreipimo dėl apgaulės arba klaidų riziką, suplanavome ir atlikome procedūras kaip atsaką į tokią riziką ir surinkome pakankamų tinkamų audito įrodymų mūsų nuomonei pagrįsti. Reikšmingo iškreipimo dėl apgaulės neaptikimo rizika yra didesnė nei reikšmingo iškreipimo dėl klaidų neaptikimo rizika, nes apgaule gali būti sukčiavimas, klastojimas, tyčinis praleidimas, klaidingas aiškinimas arba vidaus kontrolių nepaisymas.
- Supratome su auditu susijusias vidaus kontroles, kad galėtume suplanuoti konkrečiomis aplinkybėmis tinkamas audito procedūras, o ne tam, kad galėtume pareikšti nuomonę apie įmonės vidaus kontrolės veiksmingumą.
- Įvertinome taikomų apskaitos metodų tinkamumą ir vadovybės apskaitinių vertinimų bei su jais susijusių atskleidimų pagrįstumą.
- Padarėme išvadą dėl taikomo veiklos tęstinumo apskaitos principo tinkamumo ir dėl to, ar, remiantis surinktais įrodymais, egzistuoja su įvykiais ar sąlygomis susijęs reikšmingas neapibrėžtumas, dėl kurio gali kilti reikšmingų abejonių dėl įmonės gebėjimo tęsti veiklą. Jeigu padarome išvadą, kad toks reikšmingas neapibrėžtumas egzistuoja, auditoriaus išvadoje privalome atkreipti dėmesį į susijusius atskleidimus finansinėse ataskaitose arba, jeigu tokių atskleidimų nepakanka, turime modifikuoti savo nuomonę. Mūsų išvados pagrįstos audito įrodymais, kuriuos surinkome iki auditoriaus išvados datos. Tačiau, būsimi įvykiai ar sąlygos gali lemti, kad įmonė negalės toliau tęsti savo veiklos.
- Įvertinome bendrą finansinių ataskaitų pateikimą, struktūrą ir turinį, įskaitant atskleidimus, ir tai, ar finansinėse ataskaitose pateikti pagrindžiantys sandoriai ir įvykiai taip, kad atitiktų teisingo pateikimo koncepciją.

Mes, be visų kitų dalykų, privalome informuoti už valdymą atsakingus asmenis apie audito apimtį ir atlikimo laiką bei reikšmingus audito pastebėjimus, įskaitant svarbius vidaus kontrolės trūkumus, kuriuos nustatėme audito metu.

Taip pat pateikėme už valdymą atsakingiems asmenims patvirtinimą kad laikėmės atitinkamų etikos reikalavimų dėl nepriklausomumo, ir juos informavome apie visus santykius ir kitus dalykus, kurie, galėtų būti pagrįstai vertinami, kaip turintys įtakos mūsų nepriklausomumui ir, jei reikia, apie susijusias apsaugos priemones.

Iš dalykų, apie kuriuos informavome už valdymą atsakingus asmenis, išskiriame tuos dalykus, kurie buvo svarbiausi atliekant einamojo laikotarpio finansinių ataskaitų auditą ir kurie laikomi pagrindiniais audito dalykais. Tokius dalykus apibūdiname auditoriaus išvadoje, jeigu pagal įstatymą arba teisės aktą nedraudžiama viešai atskleisti tokio dalyko arba, jeigu, labai retomis aplinkybėmis,



UAB „Tezaurus auditas“

Kodas: 122740926
Juridinių asmenų registras
PVM kodas: LT227409219
J. Jasinskio g. 4-15
LT01112 Vilnius, Lietuva
tezaurus.lt

nustatome, kad dalykas neturėtų būti pateikiamas mūsų išvadoje, nes galima pagrįstai tikėtis, jog neigiamos tokios pateikimo pasekmės persvers visuomenės gaunamą naudą.

Išvada dėl kitų teisinių ir priežiūros reikalavimų

Įmonės akcininko sprendimu 2024 m. lapkričio 20 d. buvome pirmą kartą paskirti atlikti Įmonės finansinių ataskaitų auditą. Mūsų paskyrimas atlikti Įmonės finansinių ataskaitų auditą Įmonės akcininko sprendimu atnaujinamas kiekvienais metais ir bendras nepertraukiamas paskyrimo laikotarpis yra dveji metai.

Patvirtiname, kad skyriuje „Nuomonė“ pareikšta mūsų nuomonė atitinka finansinių ataskaitų audito ataskaitą, kurią kartu su šia auditoriaus išvada pateikėme Įmonei ir jos Audito komitetui.

Patvirtiname, kad mūsų žiniomis ir įsitikinimu, Įmonei suteiktos paslaugos atitinka taikomų įstatymų ir teisės aktų reikalavimus bei neapima Reglamento (ES) Nr. 537/2014 5 straipsnio 1 dalyje nurodytų ne audito paslaugų.

Per audito vykdymo laikotarpį Įmonei suteikėme reguliuojamos veiklos ataskaitų patikros paslaugas.

Audito, kurį atlikus išleidžiama ši nepriklausomo auditoriaus išvada, užduoties partneris yra Aistė Perminaitė.

Auditorė Aistė Perminaitė
Parengimo data 2026 m. kovo 19 d., Vilnius
Auditoriaus pažymėjimo Nr. 000592

UAB „Tezaurus auditas“
Audito įmonės pažymėjimo Nr. 001211



BALANSAS

2025 M. GRUODŽIO 31 D.

	TURTAS	PASTABOS NR.	2025.12.31	2024.12.31
A.	ILGALAIKIS TURTAS		252 491	244 956
I.	NEMATERIALUSIS TURTAS	1	46	92
I.1.	Plėtos darbai			
I.2.	Prestižas			
I.3.	Programinė įranga		10	23
I.4.	Koncesijos, patentai, licencijos, prekių ženklai ir panašios teisės		36	63
I.5.	Kitas nematerialusis turtas			6
I.6.	Sumokėti avansai			
II.	MATERIALUSIS TURTAS	2	252 370	244 704
II.1.	Žemė			
II.2.	Pastatai ir statiniai		22 018	22 470
II.3.	Mašinos ir įrenginiai		53 918	55 279
II.4.	Transporto priemonės		326	244
II.5.	Kiti įrenginiai, prietaisai ir įrankiai		166 183	156 186
II.6.	Investicinis turtas		0	0
II.6.1.	Žemė			
II.6.2.	Pastatai			
II.7.	Sumokėti avansai ir vykdomi materialiojo turto statybos (gamybos) darbai		9 925	10 525
III.	FINANSINIS TURTAS	3	75	75
III.1.	Įmonių grupės įmonių akcijos			
III.2.	Paskolos įmonių grupės įmonėms			
III.3.	Iš įmonių grupės įmonių gautinos sumos			
III.4.	Asocijuotųjų įmonių akcijos			
III.5.	Paskolos asocijuotosioms įmonėms			
III.6.	Iš asocijuotųjų įmonių gautinos sumos			
III.7.	Ilgalaikės investicijos			
III.8.	Po vienu metų gautinos sumos			
III.9.	Kitas finansinis turtas		75	75
IV.	KITAS ILGALAIKIS TURTAS		0	85
IV.1.	Atidėtojo pelno mokesčio turtas			85
IV.2.	Biologinis turtas			
IV.3.	Kitas turtas			
B.	TRUMPALAIKIS TURTAS		15 630	17 193
I.	ATSARGOS	4	275	256
I.1.	Žaliavos, medžiagos ir komplektavimo detalės		268	246
I.2.	Nebaigta produkcija ir vykdomi darbai			
I.3.	Produkcija			
I.4.	Pirktos prekės, skirtos perparduoti			
I.5.	Biologinis turtas			
I.6.	Ilgalaikis materialusis turtas, skirtas parduoti			
I.7.	Sumokėti avansai		7	10
II.	PER VIENERIUS METUS GAUTINOS SUMOS		5 433	4 314
II.1.	Pirkėjų skolos	5	5 433	4 313
II.2.	Įmonių grupės įmonių skolos			
II.3.	Asocijuotųjų įmonių skolos			
II.4.	Kitos gautinos sumos	6		1
III.	TRUMPALAIKĖS INVESTICIJOS	7	0	7 000
III.1.	Įmonių grupės įmonių akcijos			
III.2.	Kitos investicijos			7 000
IV.	PINIGAI IR PINIGŲ EKVIVALENTAI	8	9 922	5 623
C.	ATEINANČIŲ LAIKOTARPIŲ SĄNAUDOS IR SUKAUPTOS PAJAMOS	9	717	583
	TURTAS IŠ VISO:		268 838	262 732



BALANSAS (tęsinys)

2025 M. GRUODŽIO 31 D.

	NUOSAVAS KAPITALAS IR ĮSIPAREIGOJIMAI	PASTABOS NR.	2025.12.31	2024.12.31
D.	NUOSAVAS KAPITALAS	10	154 330	146 217
I.	KAPITALAS		130 379	130 379
I.1.	Įstatinis (pasirašytasis) arba pagrindinis kapitalas		130 379	130 379
I.2.	Pasirašytasis neapmokėtas kapitalas (-)			
I.3.	Savos akcijos, pajai (-)			
II.	AKCIJŲ PRIEDAI			
III.	PERKAINOJIMO REZERVAS			
IV.	REZERVAI		1 880	1 110
III.1.	Privalomasis rezervas arba atsargos (rezervinis) kapitalas		1 400	1 060
III.2.	Savoms akcijoms įsigyti			
III.3.	Kiti rezervai		480	50
V.	NEPASKIRSTYTASIS PELNAS (NUOSTOLIAI)		22 071	14 728
IV.1.	Ataskaitinių metų pelnas (nuostoliai)		8 113	6 804
IV.2.	Ankstesnių metų pelnas (nuostoliai)		13 958	7 924
E.	DOTACIJOS SUBSIDIJOS	11	65 286	66 127
F.	ATIDĖJINIAI	12	1 997	1 658
I.	Pensijų ir panašių įsipareigojimų atidėjiniai	16	500	480
II.	Mokesčių atidėjiniai		319	
III.	Kiti atidėjiniai		1 178	1 178
G.	MOKĖTINOS SUMOS IR ĮSIPAREIGOJIMAI		47 158	48 655
I.	PO VIENERIŲ METŲ MOKĖTINOS SUMOS IR ILGALAIKIAI ĮSIPAREIGOJIMAI		36 771	39 094
I.1.	Skoliniai įsipareigojimai			
I.2.	Skolos kredito įstaigoms	13	36 721	38 994
I.3.	Gauti avansai			
I.4.	Skolos tiekėjams	14	50	100
I.5.	Pagal vekselius ir čekius mokėtinos sumos			
I.6.	Įmonių grupės įmonėms mokėtinos sumos			
I.7.	Asocijuotosioms įmonėms mokėtinos sumos			
I.8.	Kitos mokėtinos sumos ir ilgalaikiai įsipareigojimai	14		
II.	PER VIENERIUS METUS MOKĖTINOS SUMOS IR TRUMPALAIKIAI ĮSIPAREIGOJIMAI		10 387	9 561
II.1.	Skoliniai įsipareigojimai			
II.2.	Skolos kredito įstaigoms	13; 15	2 272	2 105
II.3.	Gauti avansai	15	527	586
II.4.	Skolos tiekėjams	15	3 252	3 158
II.5.	Pagal vekselius ir čekius mokėtinos sumos			
II.6.	Įmonių grupės įmonėms mokėtinos sumos			
II.7.	Asocijuotosioms įmonėms mokėtinos sumos			
II.8.	Pelno mokesčio įsipareigojimai		186	
II.9.	Su darbo santykiais susiję įsipareigojimai	16	827	620
II.10.	Kitos mokėtinos sumos ir trumpalaikiai įsipareigojimai	15	3 323	3 092
H.	SUKAPTOS SĄNAUDOS IR ATEINANČIŲ LAIKOTARPIŲ PAJAMOS	17	67	75
	NUOSAVO KAPITALO IR ĮSIPAREIGOJIMŲ IŠ VISO:		268 838	262 732

Generalinis direktorius _____

Vyriausioji finansininkė _____

Ramūnas Petras Šulskus

Daiva Vėberienė



PELNO (NUOSTOLIŲ) ATASKAITA

UŽ METUS, PASIBAIGUSIUS 2025 M. GRUODŽIO 31 D.

STRAIPSNIS	PASTABOS NR.	2025.01.01- 2025.12.31	2024.01.01- 2024.12.31
I. Pardavimo pajamos	18	42 234	38 721
II. Pardavimo savikaina	19	(32 024)	(30 258)
III. Biologinio turto tikrosios vertės pokytis			
IV. BENDRASIS PELNAS (NUOSTOLIAI)		10 210	8 463
V. Pardavimo sąnaudos			
VI. Bendrosios ir administracinės sąnaudos	20	(1 483)	(1 467)
VII. Kitos veiklos rezultatai	21	458	137
VIII. Investicijų į patrunuojančiosios, patrunuojamųjų ir asocijuotųjų įmonių akcijas pajamos			
IX. Kitų ilgalaikių investicijų ir paskolų pajamos			
X. Kitos palūkanų ir panašios pajamos	22	250	173
XI. Finansinio turto ir trumpalaikių investicijų vertės sumažėjimas			
XII. Palūkanų ir kitos panašios sąnaudos	23	(732)	(953)
XIII. PELNAS (NUOSTOLIAI) PRIEŠ APMOKESTINIMĄ		8 703	6 353
XIV. PELNO MOKESTIS	24	(590)	451
XV. GRYNASIS PELNAS (NUOSTOLIAI)		8 113	6 804

Generalinis direktorius _____

Ramūnas Petras Šulskus

Vyriausioji finansininkė _____

Daiva Vėberienė



NUOSAVO KAPITALO POKYČIŲ ATASKAITA

UŽ METUS, PASIBAIGUSIUS 2025 M. GRUODŽIO 31 D.

STRAIPSNIS	Apmokėtas įstatinis kapitalas arba pagrindinis kapitalas	Akcijų priedai	Savos akcijos (-)	Perkainojimo rezervas Ilgalaikio materialiojo turto	Finansinio turto	Įstatymo numatyti rezervai Privalomasis arba atsargos (rezervinis) kapitalas	Savoms akcijoms įsigyti	Kiti rezervai	Nepaskirstytasis pelnas (nuostoliai)	IŠ VISO:
1. LIKUTIS 2023.12.31	113 210	0	0	0	0	0	0	0	9 034	122 244
2. Apskaitos politikos pakeitimo rezultatas										0
3. Esminių klaidų taisymo rezultatas										0
4. PERSKAIČIUOTAS LIKUTIS 2023.12.31	113 210	0	0	0	0	0	0	0	9 034	122 244
5. Ilgalaikio materialiojo turto vertės padidėjimas (sumažėjimas)										0
6. Veiksmingos apsidraudimo priemonės vertės padidėjimas (sumažėjimas)										0
7. Savų akcijų įsigijimas (pardavimas)										0
8. Pelno (nuostolių) ataskaitoje nepripažintas pelnas (nuostoliai)										0
9. Ataskaitinio laikotarpio grynas pelnas (nuostoliai)									6 804	6 804
10. Dividendai										0
11. Kitos išmokos										0
12. Sudaryti rezervai						1 060		50	(1 110)	0
13. Panaudoti rezervai										0
14. Įstatinio kapitalo didinimas (mažinimas) arba pajininkų įnašai (pajų grąžinimas)										0
15. Kitas įstatinio arba pagrindinio kapitalo padidėjimas (sumažėjimas)	17 169									17 169
16. Įnašai nuostoliams padengti										0
17. LIKUTIS 2024.12.31	130 379	0	0	0	0	1 060	0	50	14 728	146 217



NUOSAVO KAPITALO POKYČIŲ ATASKAITA (tęsinys)

UŽ METUS, PASIBAIGUSIUS 2025 M. GRUODŽIO 31 D.

STRAIPSNIS	Apmokėtas įstatinis kapitalas arba pagrindinis kapitalas	Akcijų priedai	Savos akcijos (-)	Perkainojimo rezervas ilgalaikio materialiojo turto	Finansinio turto	Įstatymo numatyti rezervai Privalomasis arba atsargos (rezervinis) kapitalas	Savoms akcijoms įsigyti	Kiti rezervai	Nepaskirstytasis pelnas (nuostoliai)	IŠ VISO:
18. Ilgalaikio materialiojo turto vertės padidėjimas (sumažėjimas)										0
19. Veiksmingos apsidraudimo priemonės vertės padidėjimas (sumažėjimas)										0
20. Savų akcijų įsigijimas (pardavimas)										0
21. Pelno (nuostolių) ataskaitoje nepripažintas pelnas (nuostoliai)										0
22. Ataskaitinio laikotarpio grynas pelnas (nuostoliai)									8 113	8 113
23. Dividendai										0
24. Kitos išmokos										0
25. Sudaryti rezervai						340		480	(820)	0
26. Panaudoti rezervai								(50)	50	0
27. Įstatinio kapitalo didinimas (mažinimas) arba pajininkų įnašai (pajų grąžinimas)										0
28. Kitas įstatinio arba pagrindinio kapitalo padidėjimas (sumažėjimas)										0
29. Įnašai nuostoliams padengti										0
30. LIKUTIS 2025.12.31	130 379	0	0	0	0	1 400	0	480	22 071	154 330

Generalinis direktorius _____

Ramūnas Petras Šulskus

Vyriausioji finansininkė _____

Daiva Vėberienė



PINIGŲ SRAUTŲ ATASKAITA

UŽ METUS, PASIBAIGUSIUS 2025 M. GRUODŽIO 31 D.

STRAIPSNIAI		2025.01.01- 2025.12.31	2024.01.01- 2024.12.31
I.	PAGRINDINĖS VEIKLOS PINIGŲ SRAUTAI		
I.1.	Grynasis pelnas (nuostoliai)	8 113	6 804
I.2.	Nusidėvėjimo ir amortizacijos sąnaudos	9 526	8 494
I.3.	Ilgalaikio materialiojo ir nematerialiojo turto perleidimo rezultatų eliminavimas	(22)	(18)
I.4.	Finansinės ir investicinės veiklos rezultatų eliminavimas	492	847
I.5.	Kitų nepiniginių sandorių rezultatų eliminavimas	(397)	(7 948)
I.6.	Iš įmonių grupės įmonių ir asocijuotųjų įmonių gautinų sumų sumažėjimas (padidėjimas)		
I.7.	Kitų po vieno metų gautinų sumų sumažėjimas (padidėjimas)		
I.8.	Atidėtojo pelno mokesčio turto sumažėjimas (padidėjimas)	85	(85)
I.9.	Atsargų, išskyrus sumokėtus avansus, sumažėjimas (padidėjimas)	(22)	93
I.10.	Sumokėtų avansų sumažėjimas (padidėjimas)	3	6
I.11.	Pirkėjų skolų sumažėjimas (padidėjimas)	(1 120)	486
I.12.	Įmonių grupės įmonių ir asocijuotųjų įmonių skolų sumažėjimas (padidėjimas)		
I.13.	Kitų gautinų sumų sumažėjimas (padidėjimas)	1	49
I.14.	Trumpalaikių investicijų sumažėjimas (padidėjimas)	7 000	(7 000)
I.15.	Ateinančių laikotarpių sąnaudų ir sukauptų pajamų sumažėjimas (padidėjimas)	(134)	82
I.16.	Atidėjinių padidėjimas (sumažėjimas)	339	(277)
I.17.	Ilgalaikių skolų tiekėjams ir gautų avansų padidėjimas (sumažėjimas)	(50)	(331)
I.18.	Pagal vekselius ir čekius po vieno metų mokėtinų sumų padidėjimas (sumažėjimas)		
I.19.	Ilgalaikių skolų įmonių grupės įmonėms ir asocijuotosioms įmonėms padidėjimas (sumažėjimas)		
I.20.	Trumpalaikių skolų tiekėjams ir gautų avansų padidėjimas (sumažėjimas)	35	(1 371)
I.21.	Pagal vekselius ir čekius per vienus metus mokėtinų sumų padidėjimas (sumažėjimas)		
I.22.	Trumpalaikių skolų įmonių grupės įmonėms ir asocijuotosioms įmonėms padidėjimas (sumažėjimas)		
I.23.	Pelno mokesčio įsipareigojimų padidėjimas (sumažėjimas)	186	
I.24.	Su darbo santykiais susijusių įsipareigojimų padidėjimas (sumažėjimas)	207	68
I.25.	Kitų mokėtinų sumų ir įsipareigojimų padidėjimas (sumažėjimas)	231	956
I.26.	Sukauptų sąnaudų ir ateinančių laikotarpių pajamų padidėjimas (sumažėjimas)	(8)	(62)
	GRYNIJIPAGRINDINĖS VEIKLOS PINIGŲ SRAUTAI	24 465	793



PINIGŲ SRAUTŲ ATASKAITA (tęsinys)

UŽ METUS, PASIBAIGUSIUS 2025 M. GRUODŽIO 31 D.

STRAIPSNIAI	2025.01.01- 2025.12.31	2024.01.01- 2024.12.31
II. INVESTICINĖS VEIKLOS PINIGŲ SRAUTAI		
II.1. Ilgalaikio turto, išskyrus investicijas, įsigijimas	(17 591)	(15 855)
II.2. Ilgalaikio turto, išskyrus investicijas, perleidimas	22	18
II.3. Ilgalaikių investicijų įsigijimas		
II.4. Ilgalaikių investicijų perleidimas		
II.5. Paskolų suteikimas		
II.6. Paskolų susigrąžinimas		
II.7. Gauti dividendai, palūkanos	165	173
II.8. Kitas investicinės veiklos pinigų srautų padidėjimas	55	1 169
II.9. Kitas investicinės veiklos pinigų srautų sumažėjimas	(54)	(94)
GRYNEJI INVESTICINĖS VEIKLOS PINIGŲ SRAUTAI	(17 403)	(14 589)
III. FINANSINĖS VEIKLOS PINIGŲ SRAUTAI		
III.1. Pinigų srautai, susiję su įmonės savininkais	0	17 169
III.1.1. Akcijų išleidimas	0	17 169
III.1.2. Savininkų įnašai nuostoliams padengti		
III.1.3. Savų akcijų supirkimas		
III.1.4. Dividendų išmokėjimas		
III.2. Pinigų srautai, susiję su kitais finansavimo šaltiniais	(2 763)	(2 158)
III.2.1. Finansinių skolų padidėjimas	0	0
III.2.1.1. Paskolų gavimas		
III.2.1.2. Obligacijų išleidimas		
III.2.2. Finansinių skolų sumažėjimas	(2 836)	(1 940)
III.2.2.1. Paskolų grąžinimas	(2 106)	(920)
III.2.2.2. Obligacijų supirkimas		
III.2.2.3. Sumokėtos palūkanos	(730)	(1 020)
III.2.2.4. Lizingo (finansinės nuomos) mokėjimai		
III.2.3. Kitų įmonės įsipareigojimų padidėjimas		
III.2.4. Kitų įmonės įsipareigojimų sumažėjimas		(218)
III.2.5. Kiti finansinės veiklos pinigų srautų padidėjimai	84	
III.2.6. Kiti finansinės veiklos pinigų srautų sumažėjimai	(11)	
GRYNEJI FINANSINĖS VEIKLOS PINIGŲ SRAUTAI	(2 763)	15 011
IV. Valiutų kursų pokyčio įtaka grynujų pinigų ir pinigų ekvivalentų likučiui		
V. GRYNASIS PINIGŲ SRAUTŲ PADIDĖJIMAS (SUMAŽĖJIMAS)	4 299	1 215
VI. Pinigai ir pinigų ekvivalentai laikotarpio pradžioje	5 623	4 408
VII. Pinigai ir pinigų ekvivalentai laikotarpio pabaigoje	9 922	5 623

Generalinis direktorius _____

Ramūnas Petras Šutskus

Vyriausioji finansininkė _____

Daiva Vėberienė



FINANSINIŲ ATASKAITŲ AIŠKINAMASIS RAŠTAS UŽ METUS, PASIBAIGUSIUS 2025 M. GRUODŽIO 31 D.

1. BENDROJI DALIS

UAB „Kauno vandenys“ (toliau – Bendrovė) yra Lietuvos Respublikoje registruota uždaroji akcinė bendrovė. Bendrovė buvo įregistruota kaip specialios paskirties uždaroji akcinė bendrovė 1995 m. liepos 27 d. ir tapo buvusios Kauno valstybinės vandens tiekimo įmonės, kuri buvo įsteigta 1991 m. balandžio 16 d., teisių perėmėja. 2003 m. birželio 19 d. Kauno miesto savivaldybės taryba, vadovaudamasi Lietuvos Respublikos įstatymo „Dėl specialiosios paskirties bendrovių ir jų veiklos sričių“ pripažinimo netekusiu galios įstatymu, priėmė sprendimą pakeisti specialiosios paskirties uždarnosios akcinės bendrovės „Kauno vandenys“ pavadinimą į UAB „Kauno vandenys“. Bendrovės buveinės adresas yra:

Aukštaičių g. 43,
Kaunas,
Lietuva.

Bendrovė eksploatuoja geriamo vandens tiekimo, nutekamųjų vandenių ir lietaus vandens surinkimo tinklus, aptarnaudama 348 tūkst. gyventojų Kauno mieste ir rajone.

2025 m. ir 2024 m. gruodžio 31 d. vienintelis Bendrovės akcininkas yra Kauno miesto savivaldybė.

Visos akcijos, kurių kiekvienos nominali vertė yra lygi 28,96 euro yra paprastosios ir visiškai apmokėtos.

Bendrovės įstatinio kapitalo dydis 130 379 136,32 Eur.

Bendrovės įstatinio kapitalo dydis patvirtintas Kauno miesto savivaldybės mero 2024 m. birželio 12 d. potvarkiu Nr. M-638 ir 2024 m. birželio 28 d. Juridinių asmenų registre įregistruota nauja įstatų redakcija.

Pagal Lietuvos Respublikos akcinių bendrovių įstatymą reikalaujama suformuoti privalomą rezervą. Į jį įmonės privalo kasmet pervesti 5 proc. grynojo pelno, apskaičiuojamo pagal Lietuvos Respublikoje finansinę apskaitą reglamentuojančių teisės aktų reikalavimus, kol rezervas pasieks 10 proc. įstatinio kapitalo.

2025 m. gruodžio 31 d. Bendrovės vidutinis sąrašinis darbuotojų skaičius buvo 344, 2024 m. gruodžio 31 d. – 347.

Darbuotojų pasiskirstymas pagal atskiras kategorijas pateikiamas lentelėje:

	2025 m.	2024 m.
Generalinis direktorius, jo pavaduotojai	4	4
Padalinių vadovai, jų pavaduotojai	14	13
Grupių vadovai, vyriausieji specialistai	20	20
Specialistai	129	132
Darbininkai	177	178

Bendrovė 2025-12-31 ir 2024-12-31 įsigijusi savų akcijų neturėjo.

Bendrovė filialų ir atstovybių, patronuojamųjų, asocijuotųjų ir pagal jungtinės veiklos sutartį kontroliuojamų bendrųjų įmonių ataskaitinį laikotarpį neturėjo.

Nuo 2022 m. spalio 27 d. UAB „Kauno vandenys“ geriamojo vandens tiekimo, nuotekų tvarkymo bei paviršinių nuotekų tvarkymo paslaugų kainas nustato Valstybinė energetikos reguliavimo taryba. Geriamojo vandens apskaitos prietaisų įsigijimo, įrengimo ir eksploatavimo užmokestį (kitais atvejais - apskaitos prietaisų priežiūros mokesčių) tvirtina Bendrovės valdyba.



2022 m. gruodžio 29 d. nutarimu Nr. O3E-1781 Valstybinė energetikos reguliavimo taryba (VERT) penkerių metų laikotarpiui nustatė naujas UAB „Kauno vandenys“ geriamojo vandens tiekimo ir nuotekų tvarkymo bei paviršinių nuotekų tvarkymo paslaugų bazines kainas. 2025 m. kovo 28 d. nutarimu Nr. O3E-430 nustatytos perskaičiuotos UAB „Kauno vandenys“ geriamojo vandens tiekimo ir nuotekų tvarkymo bei paviršinių nuotekų tvarkymo paslaugų bazinės kainos.

Bendrovės valdyba 2022 m. gruodžio 29 d. nutarimu Nr. VN-30-2022 penkerių metų laikotarpiui patvirtino geriamojo vandens apskaitos prietaisų įsigijimo, įrengimo ir eksploatavimo užmokestį (apskaitos prietaisų priežiūros mokestį).

2. ŪKINIŲ OPERACIJŲ REGISTRAVIMO IR VERTINIMO TVARKA

Pagrindiniai apskaitos principai, taikyti rengiant Bendrovės finansines ataskaitas, yra šie:

2.1. Finansinių ataskaitų forma

Bendrovės finansinės ataskaitos parengtos vadovaujantis LR Įmonių ir įmonių grupių atskaitomybės įstatymu, LR Finansinės apskaitos įstatymu, Lietuvos finansinės atskaitomybės standartais (toliau – LFAS).

Bendrovės finansinių ataskaitų rinkinį sudaro šios finansinės ataskaitos:

- 1) balansas;
- 2) pelno (nuostolių) ataskaita;
- 3) pinigų srautų ataskaita;
- 4) nuosavo kapitalo pokyčių ataskaita;
- 5) aiškinamasis raštas.

2.2. Apskaitos tvarkymo ir finansinių ataskaitų valiuta

Finansinės ataskaitos parengtos eurais.

Bendrovės apskaita tvarkoma eurais, o ūkines operacijas, kurių atlikimas ir buvimas ar rezultatų įforminimas susijęs su užsienio valiuta, sumos perskaičiuojamos į eurus taikant Europos Centrinio Banko paskelbtą orientacinį euro ir užsienio valiutos santykį.

2.3. Ilgalaikis nematerialusis turtas

Nematerialiajam turtui priskiriamas neturintis materialios formos nepiniginis turtas, naudojamas Bendrovėje ilgiau nei vienerius metus, kurį naudodama Bendrovė tikisi gauti tiesioginės ir netiesioginės ekonominės naudos.

Vienas iš svarbiausių nematerialiojo turto pripažinimo kriterijų yra jo kontrolė. Galimybė kontroliuoti nematerialųjį turtą ir jo teikiamą ekonominę naudą gali būti išreikšta juridinėmis teisėmis juo naudotis. Tai gali būti autorių ar panašios teisės.

Ilgalaikį nematerialųjį turtą sudaro programinė įranga, požeminių komunikacijų skaitmeniniai žemėlapiai, nutekamųjų ir geriamo vandens tinklų žemėlapiai ir kitas nematerialusis turtas. Ilgalaikis nematerialusis turtas, atitinkantis nematerialiojo ilgalaikio turto požymius nepriklausomai nuo jo vertės, įsigijimo metu apskaitomas įsigijimo savikaina, o balanse parodomas verte, kuri yra iš įsigijimo savikainos atėmus sukauptą amortizaciją ir vertės sumažėjimo nuostolius, jei tokių yra.

Ilgalaikiam nematerialiam turtui Bendrovė taiko 3 metų naudingo tarnavimo laikotarpį, amortizacija skaičiuojama taikant tiesiogiai proporcingą (tiesinį) metodą. Likvidacinė vertė nenustatoma.



2.4. Ilgalaikis materialusis turtas

Pradinę ilgalaikio materialiojo turto vertę sudaro įsigijimo kaina, įskaitant negražinamus įsigijimo mokesčius ir visas tiesiogiai priskirtinas išlaidas, susijusias su turto parengimu eksploatuoti arba perkėlimu į jo naudojimo vietą. Išlaidos, tokios kaip remonto ir eksploatacijos, patirtos ilgalaikiam materialiajam turtui pradėjus veikti, paprastai yra apskaitomos to laikotarpio, kai jos buvo patirtos, pelno (nuostolių) ataskaitoje. Tais atvejais, kai galima aiškiai įrodyti, jog šių išlaidų dėka padidės ekonominė nauda iš šio ilgalaikio materialiojo turto panaudojimo ir (arba) pailgės jo numatytas ekonominio tarnavimo laikas, išlaidos yra kapitalizuojamos, pridodant jas prie ilgalaikio materialiojo turto įsigijimo vertės. Jei ilgalaikio materialiojo turto rekonstravimas ar remontas pailgina turto naudingo tarnavimo laiką ir pagerina jo naudingąsias savybes, šių darbų vertė didinama ilgalaikio materialiojo turto įsigijimo savikaina ir patikslinamas turto naudingo tarnavimo laikas. Jei ilgalaikio materialiojo turto rekonstravimas ar remontas tik pagerina naudingąsias turto savybes, bet nepailgina turto naudingo tarnavimo laiko, šių darbų vertė didinama ilgalaikio materialiojo turto įsigijimo savikaina. Jei ilgalaikio materialiojo turto rekonstravimas ar remontas nepagerina naudingųjų turto savybių, bet pailgina jo naudingo tarnavimo laiką, šių darbų vertė turi būti padidinta turto įsigijimo savikaina ir patikslintas turto naudingo tarnavimo laikas. Šio turto likutinė vertė, pradedant laikotarpiu, kada buvo patikslintas turto naudingo tarnavimo laikas, turi būti nudėvima per likusį patikslintą naudingo tarnavimo laiką.

Finansinėse ataskaitose ilgalaikis materialusis turtas parodomas įsigijimo savikaina, iš kurios atimtos sukauptos nusidėvėjimo ir jo vertės sumažėjimo sumos.

Minimali ilgalaikio materialiojo turto vertė (įsigijimo ar pasigaminimo savikaina), nuo kurios turtas pripažįstamas ilgalaikiu materialiuoju turtu, pagal atskiras turto grupes yra tokia:

- a) ūkiniam inventoriui taikoma minimali vertė - 100 eurų;
- b) ūkiniam inventoriui, vandens apskaitos prietaisams ir turtui, kuriam yra privaloma notarinė sandorių forma, minimali vertė nenustatoma ir ilgalaikiu turtas pripažįstamas neatsižvelgiant į jo įsigijimo vertę;
- c) turtui, neišvardintam a) ir b) punktuose, minimali vertė - 200 eurų.

Ilgalaikiam materialiajam turtui nustatoma likvidacinė vertė yra 1 Eur.

Ilgalaikio turto nusidėvėjimas skaičiuojamas taikant tiesiogiai proporcingą (tiesinį) metodą. Pagrindinėms ilgalaikio materialiojo turto grupėms yra taikomi tokie naudingo tarnavimo laikotarpiai:

Pastatai	12 – 130 metų;
Statiniai ir gręžiniai	12 – 120 metų;
Tinklai ir vamzdynai	14 – 60 metų;
Transporto priemonės	8 – 36 metai;
Mašinos ir įrenginiai, įrenginiai	4 – 60 metų;
Matavimo ir reguliavimo įranga, vandens apskaitos prietaisai	4 – 30 metų;
Kitas ilgalaikis turtas	3 – 60 metų.

Tikslus kiekvieno konkrečiai turto grupei priklausančio turto vieneto nusidėvėjimo laikotarpis nurodomas eksploatacijos pradžios akte, kurį nustato įmonės vadovo paskirta komisija pagal kiekvieno turto vieneto techninio eksploatavimo ar panašios dokumentacijos sąlygas. Kiekvienam ilgalaikio materialiojo turto vienetai pogrupyje yra nustatomas vienodas ilgalaikio turto naudingo tarnavimo laikotarpis. Naudingo tarnavimo laikas yra reguliariai peržiūrimas užtikrinant, kad nusidėvėjimo terminas atitiktų numatomą ilgalaikio materialiojo turto naudingo tarnavimo laikotarpį.

Nebaigta statyba apskaitoma įsigijimo vertė. Ją sudaro statybos, statinių ir įrenginių vertės bei kitos tiesiogiai priskirtinos išlaidos. Nebaigtos statybos nusidėvėjimas neskaičiuojamas tol, kol statyba nėra baigta ir turtas nepradėtas naudoti.

Investicinis turtas

Investicinis turtas – ilgalaikis materialusis turtas, laikomas siekiant gauti turto nuomos ir (arba) jo vertės padidėjimo pajamų. Investicinis turtas pradžioje įvertinamas įsigijimo savikaina, įskaitant susijusias sandorio išlaidas. Po pirminio pripažinimo pastatai



yra apskaitomi įsigijimo savikaina, atėmus sukauptą nusidėvėjimą ir vertės sumažėjimo nuostolius, jei tokių yra. Žemė yra apskaitoma įsigijimo savikaina, atėmus vertės sumažėjimo nuostolius, jei tokių yra.

Perkeliant turtą iš kitų ilgalaikio materialiojo turto grupių, kuriose jis buvo apskaitomas įsigijimo savikaina, į investicinio turto grupę, perkeliama turto įsigijimo savikaina ir sukauptas nusidėvėjimas laikomi investicinio turto įsigijimo savikaina ir sukauptu nusidėvėjimu.

Nusidėvėjimas skaičiuojamas tiesiniu metodu taip, kad turto įsigijimo vertė būtų tolygiai nurašoma per visą turto naudingo tarnavimo laikotarpį.

Bendrovė ataskaitiniu laikotarpiu investicinio turto neturėjo.

2.5. Finansinis turtas

Finansinį turtą sudaro įsigyti kito subjekto vertybiniai popieriai - akcijos. Įsigyti vertybiniai popieriai apskaitomi ir finansinėse ataskaitose pateikiami jų įsigijimo savikaina.

2.6. Atsargos

Atsargoms priskiriamas trumpalaikis turtas (žaliavos, medžiagos, technologinės medžiagos, atsarginės dalys ir kitos atsargos, naudojamos Bendrovės veikloje ir paslaugų tiekimui), kurį Bendrovė sunaudoja pajamoms uždirbti per vienerius metus arba per vieną veiklos ciklą. Atsargos pripažįstamos, jas įsigijus ar gavus. Atsargų sąskaitoje taip pat yra apskaitomos iš nurašyto ilgalaikio materialaus turto gautos tinkamos naudoti atliekos ar metalo laužas.

Atsargos apskaitomos žemesniąja iš savikainos ir grynosios realizacinės vertės, atėmus apskaitytą pasenusių ir lėtai judančių atsargų vertės sumažėjimą. Grynoji realizacinė vertė yra pardavimo kaina, esant įprastinėms verslo sąlygoms, atėmus užbaigimo, rinkodaros ir paskirstymo išlaidas. Savikaina apskaičiuojama FIFO metodu. Atsargos, kurios nebegali būti realizuotos, yra nurašomos.

2.7. Gautinos sumos

Gautinos sumos pirminio pripažinimo metu yra įvertinamos įsigijimo savikaina. Vėliau trumpalaikės gautinos sumos yra apskaitomos įvertinus jų vertės sumažėjimą.

Bendrovės sąskaitoje pirkėjams, pradėsiems įprastą arba sutartyje numatytą apmokėjimo terminą, yra skaičiuojamas gautinų sumų realizacinės vertės sumažėjimas, atsižvelgiant į senaties terminą. Gyventojų skoloms (kartu su gyvenamųjų namų bendrijų skolomis) bei įmonėms/įstaigoms (komercinėms įmonėms, biudžetinėms įstaigoms bei kitoms organizacijoms) yra taikomi skirtingi realizacinės vertės sumažėjimo procentai:

Pirkėjų grupė Senatis, mėn.	Vertės sumažėjimo procentas, %				
	< 4	< 5	< 6	> 6	> 12
Taikomas įmonių skoloms	0%	0%	25%	25%	75%
Taikomas gyventojų skoloms	0%	10%	12%	50%	100%
Taikomas bankroto atveju	0%	0%	0%	0%	100%
Taikomas teismo priteistoms sumoms	0%	0%	0%	0%	82%
Taikomas išrašytiems vekseliams	0%	0%	0%	50%	70%

Teismo priteistoms skoloms ir skoloms, kurioms yra išrašyti vekseliai, vertės sumažėjimo procentas nustatomas atskirai kiekvienais metais pagal Bendrovės Juridinio skyriaus pateiktą informaciją.

2.8. Pinigai ir pinigų ekvivalentai

Pinigus sudaro pinigai banko sąskaitose ir pinigai kelyje. Pinigų ekvivalentai yra trumpalaikės, labai likvidžios investicijos, lengvai konvertuojamos į žinomą pinigų sumą. Tokių investicijų terminas neviršija trijų mėnesių, o vertės pokyčių rizika yra labai nežymi.



2.9. Paskolos

Skolinimosi išlaidos pripažįstamos sąnaudomis, kai patiriamos.

Paskolos iš pradžių pripažįstamos įsigijimo savikaina. Vėliau jos apskaitomos amortizuota verte, o skirtumas tarp gautų lėšų ir sumos, kurią reikės sumokėti per skolos terminą, yra įtraukiamas į laikotarpio pelną ar nuostolius. Paskolos finansinėse ataskaitose skirstomos į ilgalaikes ir trumpalaikes. Skolos priskiriamos ilgalaikėms, jei iki finansinių ataskaitų patvirtinimo dienos sudaryta finansavimo sutartis įrodo, kad įsipareigojimas balanso dieną pagal pobūdį buvo ilgalaikis. Ilgalaikių skolų dalis, kuri turi būti įvykdyta per 12 mėnesių nuo paskutinės ataskaitinio laikotarpio dienos balanse pateikiama trumpalaikių skolų eilutėje.

2.10. Dotacijos ir subsidijos

Dotacijos ir subsidijos (toliau – dotacijos), gaunamos ilgalaikio turto forma arba skiriamos ilgalaikiam turtui pirkti, statyti ar kitaip įsigyti laikomos dotacijomis, susijusiomis su turtu. Šiai dotacijų grupei priskiriamas ir nemokamai gautas turtas. Dotacijos, susijusios su turtu, suma finansinėse ataskaitose pripažįstama panaudota dalimi tiek, kiek nudėvimas su šia dotacija susijęs turtas ar apskaitomas šio turto vertės sumažėjimas ir pelno (nuostolių) ataskaitoje mažinamas atitinkamų sąnaudų straipsnis.

Dotacijos, gaunamos ataskaitinio ar praėjusio laikotarpio išlaidoms ar negautoms pajamoms kompensuoti, taip pat visos kitos dotacijos, nepriskiriamos dotacijoms, susijusioms su turtu, yra laikomos dotacijomis, susijusiomis su pajamomis. Dotacijos, susijusios su pajamomis, pripažįstamos panaudotomis dalimis tiek, kiek apskaičiuojama negautų pajamų, kurioms kompensuoti skirta dotacija.

Dotacijoms taip pat priskiriamos subsidijos, įvairios kitos iš valstybės ir savivaldybės institucijų gautos paramos rūšys ir nemokamai gautas turtas. Subsidija suprantama kaip valstybės parama, skirta išlaikyti paslaugų kainas arba šių paslaugų teikimo mastą.

Ne panaudotas dotacijos likutis rodomas balanso straipsnyje „Dotacijos ir subsidijos“.

2.11. Ilgalaikis atlygis darbuotojui

Pagal Lietuvos Respublikos darbo kodekso nuostatas kiekvienam iš Bendrovės išeinančiam darbuotojui sulaukusiam pensinio amžiaus, jeigu pensinio amžiaus sulaukta šioje Bendrovėje, priklauso vienkartinė išmoka. Išmokos darbuotojams yra pripažįstamos balanse ir atspindi būsimų mokėjimų dabartinę vertę balanso sudarymo datą. Minėtų išmokų darbuotojams įsipareigojimas yra apskaičiuojamas remiantis aktuariniais įvertinimais, naudojant planuojamo sąlyginio vieneto metodą. Ilgalaikio įsipareigojimo darbuotojams dabartinė vertė nustatoma diskontuojant, diskonto norma 3,212 %, įvertintus būsimus pinigų srautus, remiantis Vyriausybės vertybinių popierių, išreikštų ta pačia valiuta kaip išmokos, ir kurių išmokėjimo laikotarpis panašus į numatomą mokėjimų laikotarpį, palūkanų norma. Aktuarinis pelnas ar nuostoliai pripažįstami iš karto pelno (nuostolių) ataskaitoje.

Anksčiau suteiktų paslaugų savikaina pripažįstama sąnaudomis tiesiogiai proporcingomis per vidutinį laikotarpį, kol tampa privaloma mokėti išmoką. Bet koks pelnas ar nuostoliai, atsiradę dėl įsipareigojimo sumažinimo ir / ar įvykdymo, pelno (nuostolių) ataskaitoje pripažįstami iš karto.

Iškeitinių išmokų įsipareigojimas skaičiuojamas tiems darbuotojams, kuriems iki pensinio amžiaus likę ne daugiau nei penkeri metai.

2.12. Atidėjiniai

Atidėjinys apskaitomas tada ir tik tada, kai dėl įvykio praeityje Bendrovė turi teisinį įsipareigojimą ar neatšaukiamą pasižadėjimą, ir tikėtina, kad jam įvykdyti bus reikalingi ekonominę naudą teikiantys ištekliai, ir įsipareigojimo suma gali būti patikimai įvertinta. Atidėjiniai yra peržiūrimi kiekvieno balanso sudarymo dieną ir koreguojami, kad atspindėtų tiksliausią dabartinį įvertinimą. Tais atvejais, kai pinigų laiko vertės poveikis yra reikšmingas, atidėjinio suma yra išlaidų, kurių, tikėtina, reikės įsipareigojimui padengti, dabartinė vertė. Kai naudojamas diskontavimas, atidėjinio padidėjimas, atspindintis praėjusį laiko tarpą, yra apskaitomas kaip palūkanų sąnaudos.



2.13. Pelno mokestis

Pelno mokesčio apskaičiavimas remiasi metiniu pelnu, įvertinus atidėtąjį pelno mokestį. Pelno mokestis skaičiuojamas pagal Lietuvos mokesčių įstatymų reikalavimus. Pelno mokesčio tarifas yra 16 procentų.

Mokestiniai nuostoliai gali būti keliami neribotą laikotarpį išskyrus nuostolius, kurie susidarė dėl vertybinių popierių ir (arba) išvestinių finansinių priemonių perleidimo. Toks perkėlimas nutraukiamas, jeigu Bendrovė nebetęsia veiklos, dėl kurios šie nuostoliai susidarė, išskyrus atvejus, kai Bendrovė veiklos nebetęsia dėl nuo jos nepriklausančių priežasčių. Nuostoliai iš vertybinių popierių ir (arba) išvestinių finansinių priemonių perleidimo gali būti keliami 5 metus ir padengiami tik iš tokio paties pobūdžio sandorių pelno.

Atidėtieji mokesčiai apskaičiuojami balansinių įsipareigojimų metodu. Atidėtas mokestis atspindi laikinųjų skirtumų tarp turto ir įsipareigojimų apskaitinės vertės ir jų mokesčių bazės grynąją mokestinę įtaką. Atidėtųjų mokesčių turtas ir įsipareigojimai yra vertinami mokesčių tarifu, kuris, kaip tikimasi, bus taikomas laikotarpiu, kuriame bus realizuojamas turtas ar padengiamas įsipareigojimas, atsižvelgiant į mokesčių tarifus, kurie buvo priimti ar iš esmės priimti balanso datą.

Atidėtojo mokesčio turtas yra pripažįstamas balanse tiek, kiek Bendrovės vadovybė tikisi, kad jis bus realizuotas artimiausioje ateityje atsižvelgiant į apmokestinamojo pelno prognozes. Jei tikėtina, kad dalis atidėtojo mokesčio nebus realizuota, ši atidėtojo mokesčio dalis nėra pripažįstama finansinėse ataskaitose.

2.14. Pajamų pripažinimas

Pajamos pripažįstamos, kai tikėtina, jog Bendrovė gaus su sandoriu susijusią ekonominę naudą, ir kai galima patikimai įvertinti pajamų sumą. Pardavimai apskaitomi atėmus PVM ir suteiktas nuolaidas.

Pramonės ir prekybos įmonėms bei gyventojams sąskaitos už geriamą vandenį ir nuotekų surinkimo paslaugas pateikiamos kas mėnesį. Komunalinių butų įmonių aptarnaujamos teritorijos gyventojai sąskaitas gauna tiesiogiai iš Bendrovės.

Pajamos kaupiamos už tą laikotarpį, kuriame jos buvo uždirbtos, bet už kurį sąskaitos dar nebuvo pateiktos. Tokiu būdu ataskaitinio laikotarpio pelno (nuostolių) ataskaitoje Bendrovė apskaito pajamas, o balanse – sukauptas pajamas. Sukauptų pajamų dydis (likutis balanse) peržiūrimas periodiškai (ketvirčio ar finansinių ataskaitų sudarymo dienai), o susidaręs skirtumas tarp sukauptų pajamų likučio laikotarpio pradžioje ir pabaigoje apskaitomas, koreguojant ataskaitinio laikotarpio pajamas pelno (nuostolių) ataskaitoje.

Kiekvieno ataskaitinio laikotarpio pabaigoje sukauptos pajamos už patiektą vandenį bei nuotekų valymo paslaugas yra apskaičiuojama taip: ataskaitinio laikotarpio paskutinio mėnesio pajamos už patiektą vandenį bei nuotekų valymo paslaugas $\times \frac{1}{6}$ arba $\frac{1}{5}$ = sukauptos pajamos ataskaitinio laikotarpio pabaigai.

Remiantis deklaravimo už Bendrovės suteiktas paslaugas tendencijomis, sukauptos pajamos yra skaičiuojamos, kaip suteiktos, tačiau nedeklaruotos pajamos už einamojo mėnesio 25-31 dienos laikotarpį, kas apytikriai sudaro $\frac{1}{6}$ mėnesio.

Užmokestis už nuotekų surinkimo paslaugas, išskyrus stambias pramonės įmones, turinčias nuotekų matavimo skaitiklius, yra nustatomas remiantis prielaida, kad nutekamojo vandens kiekis yra lygus per tą patį laikotarpį patiekto vandens kiekiui.

Kitos veiklos pajamos apima ilgalaikio turto pardavimo pelną (nuostolius), vandens skaitiklių patikrinimo, plombavimo pajamas, negyvenamųjų patalpų nuomos pajamas, metalo laužo pardavimo pajamas bei kitas pajamas.

2.15. Sąnaudų pripažinimas

Sąnaudos apskaitoje pripažįstamos vadovaujantis kaupimo ir palyginimo principais tuo ataskaitiniu laikotarpiu, kai uždirbamos su jomis susijusios pajamos, neatsižvelgiant į pinigų išleidimo laiką. Tais atvejais, kai per ataskaitinį laikotarpį padarytų išlaidų neįmanoma tiesiogiai susieti su konkrečių pajamų uždirbimu ir jos ateinančiais laikotarpiais neduos pajamų, šios išlaidos pripažįstamos sąnaudomis tą patį laikotarpį, kada buvo patirtos.



2.16. Turto vertės sumažėjimas

Finansinis turtas

Finansinio turto vertės sumažėjimas vertinamas kiekvieną balanso datą.

Kai paaiškėja, kad Bendrovė neatgaus viso finansinio turto, apskaityto amortizuota verte, vertės sumažėjimo nuostoliai yra pripažįstami pelno (nuostolių) ataskaitoje. Ankstesniais laikotarpiais pripažintų vertės sumažėjimo nuostolių atstatymas apskaitomas, kai šių nuostolių sumažėjimas gali būti objektyviai pagrįstas po vertės sumažėjimo apskaitymo atsitikusiais įvykiais. Toks atstatymas apskaitomas pelno (nuostolių) ataskaitoje. Tačiau padidėjusi apskaitinė vertė yra padidinama tik tiek, kad neviršytų amortizuotos vertės, kuri būtų buvusi, jei vertės sumažėjimas nebūtų buvęs apskaitytas.

Kitas turtas

Kito turto vertės sumažėjimas yra įvertinamas tuomet, kai įvykiai ar aplinkybės parodo, kad turto vertė gali neatsipirkti. Kai apskaitinė vertė viršija turto atsipirkimo vertę, vertės sumažėjimas apskaitomas pelno (nuostolių) ataskaitoje. Vertės sumažėjimo, apskaityto ankstesniais laikotarpiais, atstatymas apskaitomas, kai yra požymių, kad pripažinti nuostoliai dėl turto vertės sumažėjimo nebeegzistuoja ar reikšmingai sumažėjo. Atstatymas yra apskaitomas pelno (nuostolių) ataskaitoje tame pačiame straipsnyje, kuriame buvo apskaityti vertės sumažėjimo nuostoliai.

2.17. Įvertinimų naudojimas rengiant finansines ataskaitas

Rengiant finansines ataskaitas pagal Lietuvos finansinės atskaitomybės standartus, vadovybei reikia padaryti tam tikras prielaidas ir įvertinimus, kurie turi įtakos pateiktoms turto, įsipareigojimų, pajamų bei sąnaudų sumoms bei neapibrėžtumų atskleidimui. Šių finansinių ataskaitų reikšmingos sritys, kuriose naudojami įvertinimai, apima amortizaciją, nusidėvėjimą, ilgalaikio atlygio darbuotojams įvertinimą ir vertės sumažėjimo bei pajamų kaupimo įvertinimus. Būsimi įvykiai gali pakeisti prielaidas, naudotas atliekant įvertinimus. Tokių įvertinimų pasikeitimų rezultatas bus apskaitomas finansinėse ataskaitose, kai bus nustatytas.

2.18. Neapibrėžtumai

Neapibrėžtieji įsipareigojimai nėra pripažįstami finansinėse ataskaitose. Jie yra aprašomi finansinėse ataskaitose, išskyrus tuos atvejus, kai tikimybė, kad ekonominę naudą duodantys ištekliai bus prarasti, yra labai maža.

Neapibrėžtas turtas finansinėse ataskaitose nėra pripažįstamas, tačiau jis yra aprašomas finansinėse ataskaitose tuomet, kai yra tikėtina, kad bus gautos pajamos arba ekonominė nauda.

2.19. Poataskaitiniai įvykiai

Poataskaitiniai įvykiai, kurie suteikia papildomos informacijos apie Bendrovės padėtį balanso dieną (koreguojantys įvykiai), finansinėse ataskaitose yra atspindimi. Poataskaitiniai įvykiai, kurie nėra koreguojantys įvykiai, yra aprašomi pastabose, kai tai yra reikšminga.

2.20. Tarpusavio užskaitos ir palyginamieji skaičiai

Sudarant finansines ataskaitas turtas ir įsipareigojimai bei pajamos ir sąnaudos nėra užskaitomos tarpusavyje, išskyrus atvejus, kai atskiras verslo apskaitos standartas reikalauja būtent tokio užskaitymo.

Dėl atskirų sumų apvalinimo iki tūkstančių eurų lentelėse skaičiai gali nesutapti, tokios apvalinimo paklaidos šiose finansinėse ataskaitose yra nereikšmingos.



2.21. Reikšmingumas

Reikšmingumas gali būti apibrėžiamas įvairiai, pavyzdžiui, sprendžiant, ar bendra finansinėse ataskaitose padarytų klaidų suma neiškraipo jos pateikiamo finansinės padėties ir veiklos rezultatų vaizdo, gali būti pasirinktas vienas iš šių kriterijų:

- procentas nuo pelno prieš apmokestinimą (nuo 5%);
- procentas nuo pajamų (nuo 0,5%).

Jei Bendrovės ataskaitinių metų rezultatas yra pakankamai teigiamas – taikomas 5% nuo pelno prieš apmokestinimą reikšmingumo kriterijus. Jei Bendrovės ataskaitinių metų rezultatas būtų artimas nuliui arba neigiamas (Bendrovė patirtų nuostolių) – reikšmingumo kriterijumi būtų laikomi 0,5% nuo Bendrovės pajamų.

2.22. Pinigų srautų ataskaita

Pinigų srautų ataskaitoje pateikiama informacija apie įmonės pinigų ir pinigų ekvivalentų pasikeitimus per ataskaitinį laikotarpį. Duomenys fiksuojami Bendrovės finansinėje apskaitoje ir pateikiami finansinėse ataskaitose laikantis kaupimo principo. Pinigų srautų ataskaitoje išskiriamos trys pinigų srautų susidarymo grupės:

Pagrindinės veiklos pinigų srautai – pinigų srautai, susiję su Bendrovės vykdoma pagrindine veikla.

Investicinės veiklos pinigų srautai – pinigų srautai, susiję su ilgalaikio turto ir ilgalaikių investicijų įsigijimu ir perleidimu bei gautu tiksliniu finansavimu.

Finansinės veiklos pinigų srautai – pinigų srautai, susiję su nuosavo kapitalo ir Bendrovės įsipareigojimų pasikeitimais, atsiradusiais pasiskolinus pinigų, taip pat su jų teikiama papildoma nauda arba ekonominių išteklių sumažėjimu (sumokamomis palūkanomis).

3. AIŠKINAMOJO RAŠTO PASTABOS

3.1. Ilgalaikis nematerialusis turtas

	<u>Nematerialusis turtas</u>
Įsigijimo vertė:	
2024 m. gruodžio 31 d. likutis	1 750
Įsigijimai per 2025 metus	9
Nurašymai	
2025 m. gruodžio 31 d. likutis	1 759
Amortizacija:	
2024 m. gruodžio 31 d. likutis	1 658
Amortizacija per 2025 metus	55
Nurašymai	
2025 m. gruodžio 31 d. likutis	1 713
2025 m. gruodžio 31 d. likutinė vertė	92
2025 m. gruodžio 31 d. likutinė vertė	46

Bendrovė neturi viduje susikurto ilgalaikio nematerialiojo turto. Nematerialiojo turto amortizacijos sąnaudos pelno (nuostolių) ataskaitoje yra įtrauktos į pardavimo savikainos sąnaudas.

Dalis Bendrovės ilgalaikio materialiojo turto, kurio įsigijimo vertė 2025 m. gruodžio 31 d. lygi 1 627 tūkst. eurų buvo visiškai nusidėvėjęs, tačiau vis dar naudojamas veikloje.

Didžiąją dalį Bendrovės įsigyto nematerialiojo turto sudaro programinė įranga ir licencijos, kurios amortizuojamos per 3 - 4 metus.



2025 m. gruodžio 31 d., finansinės ataskaitos

(tūkst. eurų, jei nenurodyta kitaip)

3.2. Ilgalaikis materialusis turtas

	Žemė	Pastatai	Statiniai ir mašinos	Transporto priemonės	Perdavimo ir kiti įrengimai	Nebaigta statyba ir išankstiniai apmokėjimai	Iš viso
Įsigijimo arba indeksuota vertė:							
2024 m. gruodžio 31 d. likutis	0	31 099	138 907	1 398	275 778	10 525	457 707
Įsigijimai per 2025 metus			2 564	126	2 449	14 982	20 121
Nurašytas ir perleistas turtas per 2025 metus		(48)	(483)	(50)	(11)		(592)
Pergrupavimai per 2025 metus		192	761		14 629	(15 582)	0
2025 m. gruodžio 31 d. likutis	0	31 243	141 749	1 474	292 845	9 925	477 236
Sukauptas nusidėvėjimas:							
2024 m. gruodžio 31 d. likutis	0	8 629	83 628	1 154	119 571	0	212 982
Nusidėvėjimas per 2025 metus		473	4 835	44	7 066		12 418
Atstatantys įrašai		136	(152)		16		0
Nurašytas ir perleistas turtas per 2025 metus		(13)	(480)	(50)	(10)		(553)
Pergrupavimai per 2025 metus							0
2025 m. gruodžio 31 d. likutis	0	9 225	87 831	1 148	126 643	0	224 847
Vertės sumažėjimas:							
2024 m. gruodžio 31 d. likutis					21		21
Vertės sumažėjimas per 2025 metus					(2)		(2)
2025 m. gruodžio 31 d. likutis	0	0	0	0	19	0	19
2024 m. gruodžio 31 d. likutinė vertė	0	22 470	55 279	244	156 186	10 525	244 704
2025 m. gruodžio 31 d. likutinė vertė	0	22 018	53 918	326	166 183	9 925	252 370

Bendrovės ilgalaikio materialiojo turto nusidėvėjimas per 2025 metus sudarė 12.418 tūkst. eurų, kurio grynoji suma 2025 m. gruodžio 31 d. įtraukta į pelno (nuostolių) ataskaitą 9.471 tūkst. eurų, o 2.947 tūkst. eurų nusidėvėjimo suma sumažinamas dotacijų likutis (dotacija panaudojama).

9.458 tūkst. eurų Bendrovės pelno (nuostolių) ataskaitoje buvo įtraukta į pagrindinės veiklos sąnaudas, o likusi suma 13 tūkst. eurų – į kitos veiklos sąnaudas.

Dalis Bendrovės ilgalaikio materialiojo turto, kurio įsigijimo vertė 2025 m. gruodžio 31 d. lygi 73.759 tūkst. eurų buvo visiškai nusidėvėjęs, tačiau vis dar naudojamas veikloje.

Informacija apie įkeistą materialųjį turtą pateikta šio aiškinamojo rašto 14 pastaboje.

Iki 1996 m. sausio 1 d. hiperinfliacijos laikotarpiu ilgalaikis materialusis turtas buvo privalomai indeksuotas keturis kartus. Šio turto perkainojimas atliktas indeksuojant ilgalaikio materialiojo turto įsigijimo vertę ir sukauptą nusidėvėjimą pagal įvairioms turto kategorijoms Lietuvos Respublikos Vyriausybės nustatytus indeksavimo normatyvus.



Nebaigta statyba ir išankstiniai apmokėjimai už ilgalaikį materialųjį turtą

Nebaigtos statybos ir išankstinių apmokėjimų už ilgalaikį materialųjį turtą likutis 2024 m. gruodžio 31 d. ir pasikeitimas per 2025 metus detalizuojami toliau pateiktoje lentelėje:

Straipsnis	2024 m. gruodžio 31 d. likutis	Investuota per 2025 metus, įskaitant išankstinių apmokėjimų padidėjimą	Perduota į eksploataciją	2025 m. gruodžio 31 d. likutis
LAAIF 1	0			0
LAAIF 2	268	(110)	(158)	0
LAAIF 3	208	(133)	(75)	0
LAAIF 4	39	66		105
Kiti projektai	10 010	15 158	(15 348)	9 820
Iš viso:	10 525	14 981	(15 581)	9 925

3.3. Finansinis turtas

2020 m. gruodžio 4 d. pagal UAB Kauno miesto paslaugų centro steigimo sutartį Bendrovė pasirašė 75 460 vienetų. UAB Kauno miesto paslaugų centro akcijų, akcijos nominali vertė 1 euras, bendra turimų akcijų vertė 75 460 eurų. Bendrovei nuosavybės teise priklauso 22 % UAB Kauno miesto paslaugų centro akcijų.

3.4. Atsargos

Straipsnis	2025.12.31	2024.12.31
Medžiagos	306	289
Atimti: vertės sumažėjimas	(38)	(43)
Sumokėti avansai	7	10
Iš viso:	275	256

Palyginus su praėjusiu periodu, atlikus senų, nejudančių atsargų perskaičiavimą, jų vertė 2025 m. gruodžio 31 d. sudaro 38 tūkst. eurų, t. y. sumažėja 5 tūkst. eurų.

2025-12-31 ir 2024-12-31 įkeistų atsargų ir atsargų pas trečiuosius asmenis nebuvo.

3.5. Pirkėjų skolos

Straipsnis	2025.12.31	2024.12.31
Gyventojai	3 716	3 324
Pramonės, prekybos įmonės ir biudžetinės organizacijos	2 615	1 929
	6 331	5 253
Atimti: gautinų sumų vertės sumažėjimas	(898)	(940)
Iš viso	5 433	4 313



Abejotinų iš pirkėjų gautinų sumų realizacinės vertės sumažėjimo pasikeitimas parodytas žemiau esančioje lentelėje:

	Bendrai nustatytas vertės sumažėjimas
2024 m. gruodžio 31 d. likutis	(940)
Beviltiškų gautinų sumų nurašymas per 2025 metus	33
Papildomas vertės pokytis per 2025 metus	9
2025 m. gruodžio 31 d. likutis	(898)

Nurašytas beviltiškas iš pirkėjų gautinas sumas didžiąja dalimi sudarė beviltiškos gautinos sumos iš Kauno miesto ir rajono gyventojų.

Visų grupių negražintiems likučiams realizacinės vertės sumažėjimas buvo įvertintas atskirai remiantis gautinų sumų senėjimo įvertinimu.

Pirkėjams, pradelsusiems įprastą arba sutartyje numatytą apmokėjimo terminą gautinų sumų realizacinės vertės sumažėjimas skaičiuojamas pagal apskaitos politikoje nustatytą metodiką.

3.6. Kitos gautinos sumos

Straipsnis	2025.12.31	2024.12.31
Gautina garantinių įmokų suma		
Kitos gautinos sumos		1
Iš viso:	0	1

3.7. Trumpalaikės investicijos

Straipsnis	2025.12.31	2024.12.31
Terminuoti indėliai		7 000
Iš viso:	0	7 000

3.8. Pinigai ir pinigų ekvivalentai

Straipsnis	2025.12.31	2024.12.31
Pinigai banke	9 796	5 494
Pinigai kelyje	126	129
Iš viso:	9 922	5 623

Bendrovės lėšų valdymas bankų sąskaitose vykdomas, vadovaujantis UAB „Kauno vandenys“ Finansinės rizikos valdymo politikos aprašu, patvirtintu Bendrovės valdybos.



3.9. Ateinančių laikotarpių sąnaudos ir sukauptos pajamos

Straipsnis	2025.12.31	2024.12.31
Sukauptos pajamos	631	503
Ateinančių laikotarpių sąnaudos	86	80
Iš viso:	717	583

3.10. Nuosavas kapitalas

Apie bendrovės įstatinio kapitalo dydį ir akcijų vertę atskleista aiškinamojo rašto 1 dalyje „Bendroji dalis“.

Privalomasis rezervas

Skirstydama 2025 m. pelną į privalomąjį rezervą turės pervesti 5 proc. grynojo pelno, t. y. ne mažiau kaip 406 tūkst. eurų.

Kiti rezervai

Kiti rezervai bus suformuoti iš nepaskirstyto pelno dalies, vadovaujantis Kauno miesto savivaldybės mero potvarkiu

Ankstesnių finansinių metų nepaskirstytasis pelnas (nuostoliai) ataskaitinių finansinių metų pabaigoje	13 958
Grynasis ataskaitinių finansinių metų pelnas (nuostoliai)	8 113
Pelno (nuostolių) ataskaitoje nepripažintas ataskaitinių finansinių metų pelnas (nuostoliai)	
Pervedimai iš rezervų	480
Akcininkų įnašai bendrovės nuostoliams padengti	
Paskirstytinasis pelnas (nuostoliai) iš viso	22 551
Pelno dalis, paskirta į privalomąjį rezervą	(406)
Pelno dalis, paskirta į rezervą savoms akcijoms įsigyti	
Pelno dalis, paskirta dividendams išmokėti	
Pelno dalis, paskirta į kitus rezervus	
Nepaskirstytasis pelnas (nuostoliai) ataskaitinių finansinių metų pabaigoje, perkeliamas į kitus finansinius metus	22 145



3.11. Dotacijos ir subsidijos

Straipsnis	2024.12.31	Gauta dotacijų per ataskaitinį laikotarpį	Panaudota (grąžinta) per ataskaitinį laikotarpį	2025.12.31
Paviršinių nuotekų tinklų rekonstrukcija ir plėtra Kaune (0003)	18 759	(6)	(452)	18 301
Geriamo vandens tiekimo ir nuotekų tvarkymo sistemų renovavimas ir plėtra Kaune (0006)	8 496		(255)	8 241
Nuotekų surinkimo tinklų plėtra Kauno mieste (VIPA 0020)	665		(15)	650
Nuotekų surinkimo tinklų plėtra Kauno aglomeracijoje (VIPA 0013)	680		(16)	664
Kauno miesto socialinių būstų prijungimas prie esamų centralizuotų nuotekų tvarkymo sistemų (LAAIF 1)	21		(1)	20
Gyvenamųjų būstų prijungimas prie esamų centralizuotų nuotekų surinkimo sistemų Kauno miesto aglomeracijoje (LAAIF 2)	178		(110)	68
Gyvenamųjų būstų prijungimas prie esamų centralizuotų nuotekų surinkimo sistemų (LAAIF 3)	185		(132)	53
Gyvenamųjų būstų prijungimas prie esamų centralizuotų nuotekų tvarkymo sistemų Kauno mieste (LAAIF 4)	62	41		103
Kauno miesto Savivaldybės plėtros sutartis	1 404	2 342	(93)	3 653
Saulės fotovoltinės elektrinės statybos Vičiūnų vandenvietėje ir Pramonės rajono vandens siurblinėje	64		(8)	56
Kiti projektai	35 613	233	(2 369)	33 477
Iš viso:	66 127	2 610	(3 451)	65 286

2025 metais iš Europos Sąjungos struktūrinių fondų gautų dotacijų projektui „Gyvenamųjų būstų prijungimas prie esamų centralizuotų nuotekų tvarkymo sistemų Kauno mieste (LAAIF 4)“ įgyvendinančioji institucija - Lietuvos Respublikos aplinkos ministerijos Aplinkos projektų valdymo agentūra. Pagal Kauno miesto Savivaldybės infrastruktūros plėtros sutartis 2025 metais gauta dotacija turto, kurio vertė 2.342 tūkst. eurų. Kauno miesto savivaldybė skyrė 87 tūkst. eurų gyventojų prisijungimui prie geriamojo vandens tiekimo ir nuotekų tvarkymo infrastruktūros objektų.

3.12. Atidėjiniai

Straipsnis	2025.12.31	2024.12.31
Pensijų fondo sukauptos sąnaudos	500	480
Atidėtas pelno mokestis	319	
Kiti atidėjiniai	1 178	1 178
Iš viso:	1 997	1 658

Kitų atidėjinių sumą sudaro ieškinys dėl žalos aplinkai atlyginimo, įvykus avarijai, t. y. trūkus buitinių - komunalinių nuotekų trasai ties Panerių g. 254 A, Kaune, kurio suma 1.178 tūkst. eurų.



3.13. Skolos kredito įstaigoms

Skolintojas:	Gražinimo data	Paskolos suma ir valiuta	Metinė palūkanų norma	Likutis 2024.12.31 d.	Likutis 2025.12.31 d.
LR Finansų Ministerija	2043 m. gruodžio 12 d.	13 657 tūkst. Eurų	0,565 proc.	11 406	10 806
UAB Viešųjų investicijų plėtros agentūra P0020	2040 m. kovo 15 d.	1 007 tūkst. Eurų	2 proc.	947	885
UAB Viešųjų investicijų plėtros agentūra P0013	2041 m. gruodžio 15 d.	205 tūkst. Eurų	2 proc.	196	186
Council of Europe Development Bank (CEB)	2041 m. rugsėjo 09 d.	1 500 tūkst. Eurų	0,49 proc.	1 417	1 333
Council of Europe Development Bank (CEB)	2041 m. gruodžio 27 d.	3 000 tūkst. Eurų	0,69 proc.	2 833	2 666
Council of Europe Development Bank (CEB)	2042 m. balandžio 08 d.	5 500 tūkst. Eurų	1,68 proc.	5 500	5 195
Council of Europe Development Bank (CEB)	2042 m. rugpjūčio 26 d.	6 000 tūkst. Eurų	0,41 proc.+ EURIBOR 3M	6 000	5 667
Council of Europe Development Bank (CEB)	2042 m. gruodžio 28 d.	9 800 tūkst. Eurų	0,47 proc.+ EURIBOR 3M	9 800	9 255
Council of Europe Development Bank (CEB)	2043 m. gruodžio 15 d.	3 000 tūkst. Eurų	0,60 proc.+ EURIBOR 3M	3 000	3 000
Ilgalaikių paskolų iš viso:				41 099	38 993
Atimti: ilgalaikių paskolų einamųjų metų dalis				2 105	2 272
Ilgalaikės paskolos, atėmus einamųjų metų dalį				38 994	36 721

Už gautą ilgalaikę paskolą iš Lietuvos Respublikos finansų ministerijos yra įkeista dalis Bendrovės ilgalaikio materialiojo turto, kurio likutinė vertė 2025 m. gruodžio 31 d. sudarė 16.832 tūkst. eurų.

CEB Paskolos sutarties 6.6.p.Bendrovei buvo nustatyti šie rodikliai, kuriuos Bendrovė turi vykdyti:

- 1) EBITDA <=6 kartai;
- 2) skolos padengimo koeficientas >1,2;
- 3) nuosavo kapitalo santykis >35 %.

Bendrovė numatytus rodiklius vykdo.



3.14. po vienerių metų mokėtinos sumos ir kiti ilgalaikiai įsipareigojimai

Skolos tiekėjams	2025.12.31	2024.12.31
Skolos pagal projektus	50	100
Iš viso:	50	100

Ilgalaikį įsipareigojimą sudaro Europos Sąjungos lėšomis finansuojamo projekto „Nuotekų tinklų plėtra Kauno mieste“ grąžinamos sumos dalis, Bendrovei nepasiekus projekto stebėsenos rodiklių. Ši suma bus grąžinama dalimis iki 2027 m. birželio 30 d.

3.15. Per vienerius metus mokėtinos sumos ir kiti trumpalaikiai įsipareigojimai

Skolos kredito įstaigoms	2025.12.31	2024.12.31
Ilgalaikių paskolų einamųjų metų dalis	2 272	2 105
Iš viso:	2272	2105

Gauti avansai	2025.12.31	2024.12.31
Gautos pirkėjų permokos už vandens tiekimo ir nuotekų tvarkymo paslaugas	339	323
Rangos sutarčių vykdymo užtikrinimo garantai iš rangovų sutarties galiojimo laikotarpiu	188	263
Iš viso:	527	586

Skolos tiekėjams	2025.12.31	2024.12.31
Skola už ilgalaikį turtą	177	238
Skola pagal projektus	162	707
Už elektros energiją	369	393
Kitiems tiekėjams	2 544	1 820
Iš viso:	3 252	3 158

Kitos mokėtinos sumos	2025.12.31	2024.12.31
Mokestis už gamtinius išteklius	1 942	1 931
Taršos mokestis	680	722
Mokėtinas PVM	594	326
Nekilnojamojo turto mokestis	53	58
Kitos mokėtinos sumos	54	55
Iš viso:	3 323	3 092



3.16. Su darbo santykiais susiję įsipareigojimai

	2025.12.31		2024.12.31	
	trumpalaikis įsipareigojimas	ilgalaikis įsipareigojimas	trumpalaikis įsipareigojimas	ilgalaikis įsipareigojimas
Mokėtini atlyginimai				
Mokėtinas pajamų mokestis				
Mokėtinas socialinio draudimo mokestis	184			
Sukauptas atostogų rezervas	643		620	
Pensijų fondo įsipareigojimas		500		480
Iš viso:	827	500	620	480

2025 m. gruodžio 31d. atlygį darbuotojams sudaro 500 tūkst. eurų įsipareigojimas (2024 m. gruodžio 31 d. – 480 tūkst. eurų), susijęs su būsimois išeitinėmis išmokomis pensinio amžiaus darbuotojams. Išeitinių išmokų įsipareigojimas 2025 m. gruodžio 31 d. paskaičiuotas tiems darbuotojams, kuriems iki pensinio amžiaus likę ne daugiau nei penkeri metai. 2025 m. ir 2024 m. ilgalaikio atlygio darbuotojams pasikeitimas yra apskaitytas Bendrovės pelno (nuostolių) ataskaitos veiklos sąnaudų straipsnyje.

3.17. Sukauptos sąnaudos ir ateinančių laikotarpių pajamos

Straipsnis	2025.12.31	2024.12.31
Sukauptos audito sąnaudos	21	21
Sukauptos palūkanų sąnaudos	46	54
Iš viso:	67	75

Gautų paskolų iš finansinių institucijų 2025 metais vidutinė metinė mokamų palūkanų norma 1,73 proc. (2024 metais – 2,27 proc.)

3.18. Pardavimų pajamos

Straipsnis	2025.01.01 - 2025.12.31	2024.01.01 - 2024.12.31
Vandens tiekimo pajamos	16 183	15 276
Nuotekų tvarkymo pajamos	21 448	19 957
Apskaitos veiklos pajamos	2 079	2 041
Paviršinių nuotekų tvarkymo pajamos	2 524	1 447
Iš viso:	42 234	38 721



3.19. Pardavimų savikaina

Straipsnis	2025.01.01 - 2025.12.31	2024.01.01 - 2024.12.31
Žaliavos ir medžiagos	222	305
Technologinės medžiagos	555	603
Kuras	232	212
Atsarginės dalys	426	230
Darbo užmokestis	8 558	7 984
Socialinis draudimas	153	143
Elektros ir šiluminė energija	3 371	3 500
Nusidėvėjimas ir amortizacija	9 499	8 456
Remontas ir eksploatacija	1 702	1 597
Gamtos išteklių mokestis	1 942	1 931
Nekilnojamojo turto mokestis	206	196
Žemės mokestis	10	9
Taršos mokestis	680	722
Kiti mokesčiai	5	14
Kitos sąnaudos	4 463	4 356
Iš viso:	32 024	30 258

3.20. Veiklos sąnaudos

Straipsnis	2025.01.01 - 2025.12.31	2024.01.01 - 2024.12.31
Kuras	4	2
Atsarginės dalys	1	1
Darbo užmokestis	922	855
Socialinis draudimas	18	16
Elektros ir šiluminė energija	66	66
Nusidėvėjimas	14	10
Audito ir konsultavimo paslaugos	45	29
Turto vertės sumažėjimai (atstatymas)	(15)	3
Parama	36	27
Kitos veiklos sąnaudos	392	458
Iš viso:	1 483	1 467

Išskyrus Įmonės teisės aktų nustatytą auditą bei teisės aktų reikalaujamą reguliuojamos veiklos auditą, audito įmonė Bendrovei nesuteikė jokių kitų paslaugų.

3.21. Kita veikla

Straipsnis	2025.01.01 - 2025.12.31	2024.01.01 - 2024.12.31
Skaitiklių patikrinimų pajamos (sąnaudos), grynąja verte	55	55
Metalo laužo pardavimo pajamos	64	27
Ilgalaikio turto pardavimo pajamos (sąnaudos), grynąja verte	27	23
Neatlygintinai gautas turtas	196	32
Kitos veiklos pajamos (sąnaudos), grynąja verte	116	
Iš viso:	458	137



Kitos veiklos pajamos (sąnaudos) apima negyvenamųjų patalpų nuomos pajamas (sąnaudas), vandens skaitiklių plombavimo pajamas (sąnaudas), elektros pardavimo pajamas (sąnaudas), atliktų laboratorinių tyrimų pajamas (sąnaudas) bei kitas pajamas.

3.22. Palūkanų ir panašios pajamos

Straipsnis	2025.01.01 - 2025.12.31	2024.01.01 - 2024.12.31
Delspinigių ir baudų pajamos	25	37
Banko palūkanos už likutį sąskaitoje	31	114
Banko palūkanos už terminuotus indėlius	134	
Kitos finansinės veiklos pajamos	60	22
Iš viso:	250	173

Delspinigių ir baudų pajamose didžiausią dalį sudaro suma, gauta iš rangovų už sutartinių įsipareigojimų nevykdymą.

Kitas finansinės veiklos pajamas sudaro antstolių perverstos palūkanos nuo priteistų skolų gyventojams už paslaugas.

3.23. Palūkanų ir panašios sąnaudos

Straipsnis	2025.01.01 - 2025.12.31	2024.01.01 - 2024.12.31
Palūkanų sąnaudos	721	953
Palūkanos už likutį banko sąskaitoje		
Delspinigiai ir baudos	11	
Iš viso:	732	953

3.24. Pelno mokestis

	2025.01.01 - 2025.12.31	2024.01.01 - 2024.12.31
Pelno mokesčio sąnaudos (pajamos)		
Ataskaitinių metų pelno mokesčio sąnaudos	(185)	
Praėjusių laikotarpių pelno mokesčio koregavimas		
Atidėtojo mokesčio pokytis	(405)	451
Pelno mokesčio pajamos (sąnaudos), apskaitytos pelno (nuostolių) ataskaitoje	(590)	451

	2025.01.01 - 2025.12.31	2024.01.01 - 2024.12.31
Pelno mokesčio sąnaudų (pajamų) komponentai		
Pelnas prieš apmokestinimą	8 703	6 353
Pelno mokesčio sąnaudos standartiniu tarifu	(1 392)	(953)
Laikinių skirtumų pokyčių įtaka	(385)	446
Nuolatinių skirtumų įtaka	(77)	(137)
Panaudotų mokesčių nuostolių įtaka		-
Panaudotų kitų mokesčių lengvatų įtaka	1 283	1 090
Tarifo pasikeitimo įtaka	(19)	5
Pelno mokesčio pajamos (sąnaudos)	(590)	451



	2025.12.31	2024.12.31
Atidėtojo mokesčio turtas		
Iš pirkėjų gautinos sumos	153	150
Ilgalaikis atlygis darbuotojams	85	77
Mokesčių kreditas dėl investicinės lengvatos		404
Atsargos	6	7
Su kaupimais	2	2
Mokestiniai nuostoliai		
Atidėtojo mokesčio turtas prieš realizacinės vertės sumažėjimą	246	640
Atimti: realizacinės vertės sumažėjimas		
Atidėtojo mokesčio turtas, grynąja verte	246	640
Atidėtojo mokesčio įsipareigojimas		
Ilgalaikio turto nusidėvėjimas	(565)	(555)
Atidėtas mokestis, grynąja verte	(319)	85

2024 m. gruodžio 31 d. atidėtojo pelno mokesčio turtas ir įsipareigojimai buvo apskaitomi naudojant 16 proc. tarifą. Atidėtojo pelno mokestis 2025 m. gruodžio 31 d. skaičiuojamas su 17 proc. tarifu, nes atidėtojo pelno mokestis bus realizuojamas ateityje, kai tarifas pagal šiuo metu priimtus teisės aktus bus jau 17 proc.

3.25. Finansinis turtas ir įsipareigojimai ir rizikos valdymas

Kredito rizika

Kredito rizika, arba rizika, jog partneriai neįvykdys įsipareigojimų, yra kontroliuojama taikant kredito sąlygas bei kontrolės procedūras. Bendrovė nepatiria kredito koncentracijos rizikos.

Likvidumo rizika

Bendrovės politika yra palaikyti pakankamą grynųjų pinigų ir grynųjų pinigų ekvivalentų kiekį arba užsitikrinti finansavimą atitinkamo kiekio kredito linijų pagalba, siekiant įvykdyti savo strateginiuose planuose numatytus įsipareigojimus. Bendrovės likvidumo (trumpalaikio turto iš viso / per vienerius metus mokėtinų sumų ir įsipareigojimų iš viso) ir skubaus padengimo ((trumpalaikio turto iš viso - atsargos) / per vienerius metus mokėtinų sumų ir įsipareigojimų iš viso) rodikliai 2025 m. gruodžio 31 d. atitinkamai buvo 1,50 ir 1,48 (1,80 ir 1,77 – 2024 m. gruodžio 31 d.).

3.26. Efektyvaus turto valdymo rodikliai

Turto gražos rodiklis (ROA) (grynasis pelnas / visas įmonės turtas * 100) parodo įmonės turto panaudojimo efektyvumą. Bendrovėje šis rodiklis 2025 12 31 – 3,02.

Nuosavo kapitalo pelningumo rodiklis (ROE) (grynasis pelnas / visas nuosavas kapitalas * 100) parodo akcininkų investuoto kapitalo panaudojimo efektyvumą. Bendrovėje šis rodiklis 2025 12 31 – 5,26.

3.27. Neapibrėžtieji įsipareigojimai ir neapibrėžtasis turtas

Šioje pastaboje pateikiama informacija apie Bendrovės žinomus neapibrėžtuosius įsipareigojimus bei neapibrėžtąjį turtą. Neapibrėžtieji įsipareigojimai balanse neparodyti, nes jų sumos negalima patikimai nustatyti bei nėra tikėtina, kad juos reikės vykdyti. Taip pat balanse neparodytas neapibrėžtasis turtas, nes neaišku, ar jis duos Bendrovei ekonominės naudos.



Teisiniai ieškiniai

Kauno apygardos teisme (apeliacine tvarka) nagrinėjama baudžiamoji byla Nr. 1A-1-383/2026 dėl žalos aplinkai pareikšto civilinio ieškinio, kurioje UAB „Kauno vandenys“, kaip civiliniam atsakovui, solidariai su dar 2 asmenimis yra pareikštas 4 639 800,74 Eur dydžio civilinis ieškinys. Bylos nagrinėjimas tęsiasi. Bendrovės vadovybė tikisi sėkmingos bylos baigties, kad Kauno apygardos teismas (apeliacine tvarka) nagrinėdamas bylą nepakeis ir patvirtins žemesnės instancijos teismo sprendimą ir kaltinamieji liks išteisinti byloje. Tokiu atveju byloje pareikštas civilinis ieškinys negalės būti tenkinamas, todėl atidėjinyis apskaitoje nėra suformuotas. Numatomos sekančios posėdžių datos : 2026 03 18; 2026 04 15 ir 2026 05 11.

Kauno apygardos teisme nagrinėjama civilinė byla pagal ieškovės UAB „Santermita“ ieškinį atsakovei UAB „Kauno vandenys“ dėl žalos (negauto pelno) atlyginimo. Ieškovė prašo teismo iš atsakovės UAB „Kauno vandenys“ priteisti 203 625,05 Eur žalos atlyginimą, 6 proc. dydžio metinių palūkanų už priteistą sumą nuo bylos iškėlimo teisme dienos iki teismo sprendimo visiško įvykdymo ir ieškovės UAB „Santermita“ patirtas bylinėjimosi išlaidas.

Atsakovė, susipažinusi su eksperto išvada ir patikslintu ieškinio reikalavimu, 2026 01 23 pateikė teismui atsiliepimą, kad su patikslinto ieškinio argumentais ir reikalavimais nesutinka. Atsakovė pateikė argumentus ir įrodymus, kad teismo ekspertizės išvada padaryta nesant pakankamai ieškovės duomenų ir dokumentų apie sąnaudų pagrindimą, ekspertui pasirinkus netinkamą vertinimo metodologiją ir prašo teismo skirti pakartotinę teismo ekspertizę.

Bendrovės vadovybė tikisi, kad teismas atsižvelgs į įrodymų visumą ir bylos baigtis Bendrovei bus palanki.

Nereikšmingi teisiniai ieškiniai neatskleidžiami.

3.28. Susijusių šalių sandoriai

Šalys yra laikomos susijusiomis, kai viena šalis turi galimybę kontroliuoti kitą arba gali daryti reikšmingą įtaką kitai šaliai priimant finansinius ir veiklos sprendimus. Bendrovė savo susijusia šalimi laiko pagrindinį akcininką – Kauno miesto savivaldybę. Bendrovės valdymo organas yra valdyba, kurią sudaro 3 nariai. Bendrovės valdybos nariams mokamas atlygis už valdybos narių pareigų atlikimą. Bendrovės veiklos pobūdis atskleistas 1 aiškinamojo rašto dalyje „Bendroji informacija“.

Bendrovė nėra suteikusi jokių garantijų ar laidavimų susijusioms šalims.

Bendrovės akcininkui ir akcininko kontroliuojamoms įmonėms vandens tiekimo, nuotekų tvarkymo bei paviršinių nuotekų tvarkymo paslaugos 2025 metais buvo teikiamos Valstybinės energetikos reguliavimo tarybos suderintomis ir Kauno miesto ir Kauno rajono savivaldybių tarybų patvirtintomis kainomis, kaip ir visiems vartotojams:

Savivaldybės įmonės ir valdomos bendrovės / Paslaugų pardavimai	2025 metai	2024 metai
Vandens tiekimo ir nuotekų tvarkymo pajamos su PVM	71	74
Paviršinių nuotekų tvarkymo pajamos su PVM	628	358
Iš viso:	699	432

UAB Kauno miesto paslaugų centras, kurios dalį akcijų valdo ir UAB „Kauno vandenys“, patvirtintomis sutartinėmis kainomis teikia Bendrovei klientų aptarnavimo paslaugas: privačių bei verslo klientų aptarnavimą ir konsultavimą, sąskaitų klientams ruošimą, klientų įmokų tvarkymą, skolų ikiteisminį ir teisminį išieškojimą ir pan.

Kitų reikšmingų sandorių, neatskleistų šiose finansinėse ataskaitose, su Kauno savivaldybe 2025 m. ir 2024 m. nebuvo.



Vadovybės darbo užmokestis ir kitos išmokos:

	2025 m. gruodžio 31 d.	2024 m. gruodžio 31 d.
Vadovų skaičius	4	4
Darbo užmokestis ir kitos su darbo santykiais susijusios išmokos	417	389
Valdybos narių skaičius	3	3
Atlygis pagal valdybos nario veiklos sutartį	78	78
Atlygis pagal audito komiteto nario veiklos sutartį	4	4

Suteiktų garantijų, laidavimų ir kitų papildomų išmokų per 2025 metus vadovybei nebuvo.

3.29. Poataskaitiniai įvykiai

Bendrovėje jokių reikšmingų poataskaitinių įvykių, kurie daro tiesioginę įtaką dar nepatvirtintų finansinių ataskaitų duomenims, nebuvo.

3.30. Veiklos tęstinumas

Bendrovė numato tęsti savo vykdomą veiklą ir ateityje. Reikšmingų rizikų veiklos tęstinumui nėra. Remiantis paskaičiuotais finansiniais rodikliais, besikeičianti geopolitinė situacija neturės reikšmingos įtakos Bendrovės veiklos tęstinumui. Bendrovė 2026 metus planuoja dirbti pelningai.

Generalinis direktorius _____

Ramūnas Petras Šulskus

Vyriausioji finansininkė _____

Daiva Vėberienė

UAB „KAUNO VANDENYS“

2025 M. VADOVYBĖS ATASKAITA

1. UAB „KAUNO VANDENYS“ VALDYMAS IR PAGRINDINIAI RODIKLIAI

Bendrovės paskirtis – aptarnaujamoje teritorijoje patikimai ir mažiausiomis sąnaudomis tiekti geros kokybės vandenį vartotojams, surinkti bei valyti nuotekas.

Bendrovės teisinė forma, pavadinimas	Uždaroji akcinė bendrovė „Kauno vandenys“
Buveinės adresas	Aukštaičių g. 43, LT-44158 Kaunas
Bendrovės filialai ir atstovybės	nėra
Telefonas	+370 37 301 700
Elektroninis paštas	ofisas@kaunovandenys.lt
Interneto puslapis	www.kaunovandenys.lt
Įregistravimo data	Bendrovė reorganizuota pagal Kauno miesto valdybos 1995 m. birželio 1 d. potvarkį Nr. 29 iš Kauno valstybinės vandens tiekimo įmonės į akcinio kapitalo įmonę. Bendrovė įregistruota 1995 m. liepos 27 d. rejestro tvarkytojo įsakymu Nr. 623
Registravimo numeris	AB 95-569
Įmonės kodas	132751369
Įstatinis kapitalas	130.379.136,32 eurų (2025 m. gruodžio 31 d.)

Uždarosios akcinės bendrovės „Kauno vandenys“ (toliau – Bendrovė) įstatinis kapitalas 2025 m. gruodžio 31 d. – 130.379.136,32 eurų paskirstytas į 4.502.042 paprastąsias vardines akcijas. Akcijos nominali vertė yra lygi 28,96 eurų. Visas Bendrovės akcijas valdo Kauno miesto savivaldybė. Visos akcijos yra apmokėtos.

Bendrovės turtas 2025 m. gruodžio 31 d. – 268.837,56 tūkst. eurų. 2025 m. gruodžio 31 d. vidutinis sąrašinis darbuotojų skaičius – 344.

2025 m. Bendrovė eksploatavo 1.539,18 km geriamojo vandens tinklą, 1.114,43 km buitinių ir 405,36 km paviršinių nuotekų tinklą, 4 vandenvietes, 4 vandens gerinimo įrenginius, 14 antro vandens pakėlimo siurblių su 25 vandens rezervuarais (tarp jų 1 su vandens bokštu), 66 trečio vandens pakėlimo siurbles, 312 nuotekų perpumpavimo siurblių, 4 grotas, mechaninio ir biologinio nuotekų valymo valyklą, 12 paviršinių nuotekų valymo įrenginių. 2025 m. iš požeminių vandens šaltinių išgauta 24.081,0 tūkst. m³ vandens arba 66,0 tūkst. m³ per parą, iš to skaičiaus gerinto vandens dalis – 21.166,1 tūkst. m³ (2024 m. – 20.916,9 tūkst. m³). Bendrovė pardavė 18.729,0 tūkst. m³ (2024 m. – 18.681,0 tūkst. m³) vandens ir 18.319,5 tūkst. m³ nuotekų tvarkymo paslaugų. Surinkta ir išvalyta 24.711,7 tūkst. m³ (2024 m. – 26.372,6 tūkst. m³) nuotekų, t. y. 1.660,9 tūkst. m³ mažiau nei 2024 m. Per metus į Nuotekų valyklą atitekėjo 24.009 t teršalų, po valymo išleista 565 t, surinkta 788 t smėlio ir atsijų nuo grotų. Nuotekų apvalymo efektas ((atitekančių teršalų kiekis - išleidžiamų teršalų kiekis) / atitekančių teršalų kiekis) 2025 m. sudarė: pagal BDS₇ – 98,1 proc. (2024 m. – 97,77 proc., minimalus reikalaujamas – 90,0 proc.), pagal suspenduotas medžiagas – 98,7 proc. (2024 m. – 98,26 proc., minimalus reikalaujamas – 90 proc.), pagal bendrą fosforą – 94,3 proc. (2024 m. – 94,13 proc., minimalus reikalaujamas – 80 proc.), pagal bendrą azotą – 92,4 proc. (2024 m. – 89,04 proc., minimalus reikalaujamas – 80 proc.). Dumblo džiovinimo įrenginiuose išdžiovinta 2.955 t dumblo (2024 m. – 3.457 t), utilizuota 18.404 t dumblo, iš jų - 1.794 t džiovinto dumblo ir 16.610 t sausinto dumblo.

2025 m. pabaigoje Bendrovė teikė paslaugas Kauno mieste ir rajone 348.370 gyventojams ir juridiniams asmenims, su kuriais sudaryta 182.570 sutarčių.

2025 m. Bendrovės pajamos, gautos iš geriamojo vandens pardavimo, tiekimo ir nuotekų tvarkymo paslaugų, sudarė 42.233,9 tūkst. eurų.

Bendrovėje veikia įdiegtos Kokybės vadybos ir Aplinkos apsaugos vadybos sistemos. Jų atitikimas ISO 9001:2015 ir ISO 14001:2015 standartams patvirtintas tarptautinės Vokietijos sertifikavimo įstaigos „TUV CERT“ išduotais sertifikatais.

Bendrovės valdymo organai:

- Visuotinis akcininkų susirinkimas;
- Bendrovės valdyba;
- Bendrovės generalinis direktorius.

Bendrovės valdyba. 2023 m. gegužės 25 d. Kauno miesto savivaldybės mero potvarkiu Nr. M-273 patvirtinta naujos sudėties valdyba 4 metų kadencijai, kurios sudėtis gruodžio 31 d. buvo tokia:

Valdybos pirmininkė – Aida Radauskaitė (Teisės skyriaus vadovė – UAB “Vičiūnų grupė”, į/k. 303211678, direktorė – UAB “Nordic realty investmens”, į/k. 300554643, direktorė – UAB “Anulėnų paukštynas”, į/k. 300007841, valdybos narė/teisės skyriaus vadovė – UAB “Kauno saulėtekis”, į.k. 133604272, stebėtojų tarybos narė – AS VICHIONIUMI NORDIC, į/k. 10711104, valdybos narė - UAB „Stoties turgus“ į.k. 233923260).

Valdybos nariai:

Radeta Savickienė (Aplinkos apsaugos skyriaus vedėja - Kauno miesto savivaldybės administracija, į/k. 188764867, valdybos pirmininkė - VšĮ Kauno regiono atliekų tvarkymo centras, į/k. 300092998);

Eitvydas Štekys (ekonomikos vadovas - UAB Baltic fish export, įm. kodas 302465321).

Bendrovės audito komitetas. 2025 m. gruodžio 2 d. Bendrovės valdybos posėdžio protokolo V-10-2025 nutarimu sudarytas šios sudėties Bendrovės audito komitetas:

Violeta Kavaliauskienė – nepriklausoma narė;

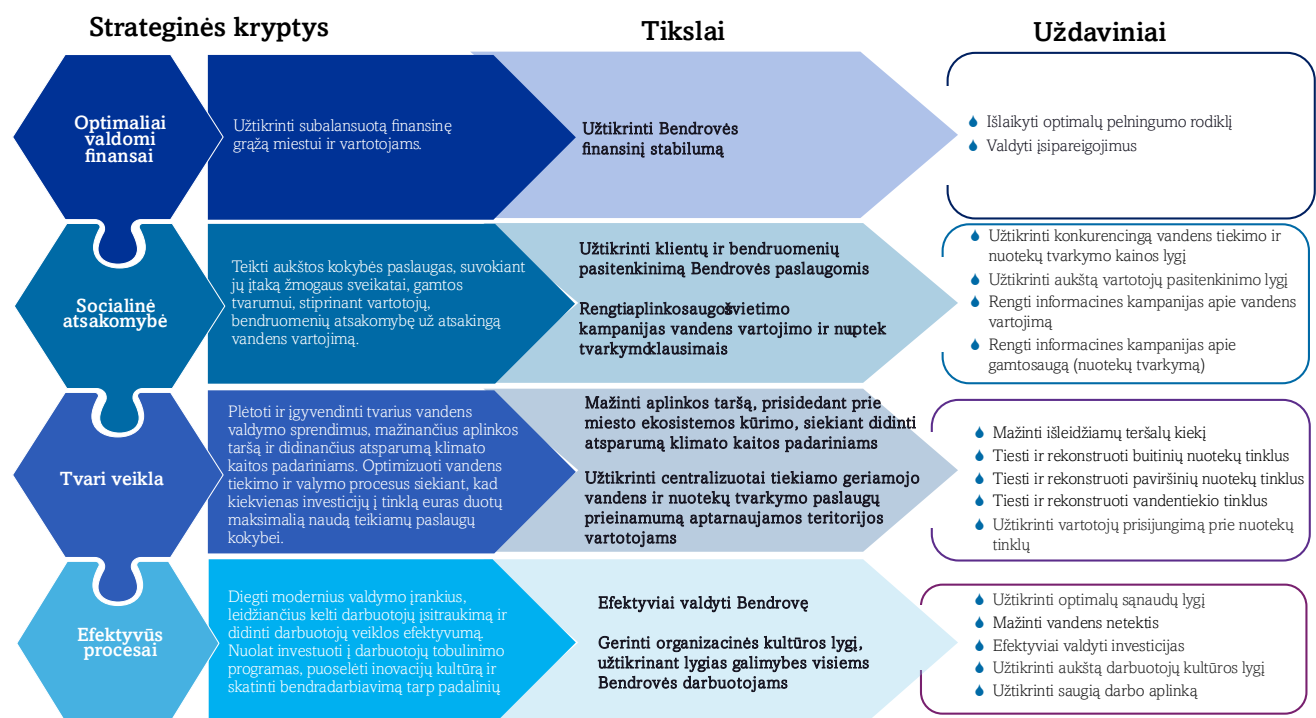
Egidijus Mordas – nepriklausomas narys;

Mindaugas Šimkus – narys.

2. UAB „KAUNO VANDENYS“ VEIKLOS STRATEGIJA IR TIKSLAI, GALIMYBĖS IR GRĖSMĖS

UAB „Kauno vandenys“ 2025 - 2029 m. strateginis veiklos planas (toliau – Strategija) patvirtintas 2025 m. kovo 14 d. Bendrovės valdybos posėdžio protokolo Nr. V-2-2025 nutarimu. Bendrovė išsikėlė keturias strategines kryptis, kurios formuos jos veiklą ateinančius penkerius metus. Atsižvelgdama į dabartines tendencijas, Bendrovė skirs ypatingą dėmesį tvarumui ir socialinei atsakomybei. Šios kryptys padės ne tik atitikti vartotojų lūkesčius, bet ir kurti ilgalaikę vertę visiems suinteresuotiems asmenims.

Strateginių krypčių įgyvendinimui, Bendrovė nusistatė 7 strateginius tikslus ir 16 uždavinių:



Veiklos stebėseną ir rizikos vertinimą yra esminiai elementai, siekiant užtikrinti organizacijos sėkmę ir tvarumą. Bendrovė yra nusistačiusi galimas rizikas, nuolat stebi išorinius veiksnius, kurie gali turėti įtakos jos veiklai ir Strategijos

įgyvendinimui. Efektyvi stebėseną leidžia laiku identifikuoti problemas ir galimybes, o rizikos vertinimas padeda numatyti galimus pavojus ir parengti veiksmus jiems valdyti.

Rizika	Rizikos poveikis	Rizikos valdymas
Teisės aktų, reguliuojančių Bendrovės veiklą, kaita galimai kelia teisės aktų nesilaikymą	Nepastebėjus reguliacinės aplinkos pasikeitimų gali būti apribota Bendrovės veikla ar taikomos finansinės baudos	Periodinė aktualių teisės aktų peržiūra, dalyvavimas teisės aktų projektų derinime
Susiaurėjusios galimybės gauti ES struktūrinių fondų paramą	Sumažėjęs pajamų lygis gali pakenkti suplanuotų projektų eigai	Sudarytas planas gauti pajamas iš kitų šaltinių, ar atidėti žemesnio prioriteto projektus
Vandentiekio tinklų vartotojų nenoras prisijungti prie esamos nuotekų tinklų infrastruktūros	Nepasiekti suplanuoti Bendrovės finansiniai rezultatai	Tinkamo nuotekų tvarkymo kontrolės stiprinimas bendradarbiaujant su atitinkamomis tarnybomis; alternatyvūs sprendimai neprisijungusiems vartotojams
Bendrovės siūlomo atlygio konkurencingumas neužtikrins kvalifikuotos darbo jėgos pritraukimo	Kvalifikuotų darbuotojų trūkumas; sumažėjusi esamų darbuotojų motyvacija	Darbuotojų įsitraukimo matavimo ir gerinimo priemonės; tinkamas planavimas
Nepakankamas viešosios vandens tiekimo ir nuotekų tvarkymo infrastruktūros atnaujinimo lygis	Augančios sąnaudos	Savalaikis vandens tyrimų vykdymas ir investicijų planavimas

Bendrovės teikiamų paslaugų vartotojų įsipareigojimų vykdymas valdomas taikant griežtas kontrolės procedūras. Kredito rizika arba rizika, jog partneriai neįvykdys įsipareigojimų Bendrovei, yra kontroliuojama taikant kredito sąlygas bei kontrolės procedūras. Bendrovė savo veikla stengiasi palaikyti pakankamą grynųjų pinigų ir grynųjų pinigų ekvivalentų kiekį kredito linijų pagalba arba užtikrinti finansavimą, siekiant įvykdyti savo strateginiuose planuose numatytus įsipareigojimus. Ataskaitiniais finansiniais metais Bendrovė nesinaudojo kitomis apsidraudimo priemonėmis, kurioms taikoma apsidraudimo sandorių apskaita, nes to nebūtina įgyvendinant finansinės rizikos valdymo tikslus. Bendrovės bendrasis likvidumo koeficientas (trumpalaikio turto iš viso/per vienerius metus mokėtinų sumų ir įsipareigojimų iš viso) 2025 m. gruodžio 31 d. buvo 1,50 (2024 m. gruodžio 31 d. - 1,80), absoliutus likvidumo koeficientas (pinigai ir pinigų ekvivalentai / per vienus metus mokėtinos sumos ir kiti trumpalaikiai įsipareigojimai) 2025 m. gruodžio 31 d. buvo 0,96 (2024 m. gruodžio 31 d. - 0,59).

Bendrovė dalyvauja tam tikruose teisiniuose procesuose ir susiduria su galima teisinių ieškinių rizika. Detalesnė informacija apie teisinius ieškinius atskleidžiama Finansinių ataskaitų aiškinamojo rašto dalyje „Neapibrėžtieji įsipareigojimai ir neapibrėžtasis turtas“.

3. UAB „KAUNO VANDENYS“ VEIKLOS REZULTATŲ ATITIKTIS BENDROVĖS VEIKLOS TIKSLAMS

Vadovaujantis Bendrovės 2025 – 2029 m. strateginiu planu (toliau – Strategija) ir jame nustatytais tikslais sudarytas 2025 m. pagrindinių veiklos rodiklių modelis su numatomomis per metus pasiekti rodiklių reikšmėmis, prie kiekvieno rodiklio nurodant už jį atsakingą Bendrovės skyrių. 2025 m. Bendrovės valdyba vertino 71 veiklos rodiklio, iš jų 24 strateginių ir 47 einamųjų (ketvirtinių, pusmetinių bei metinių) vykdymą.

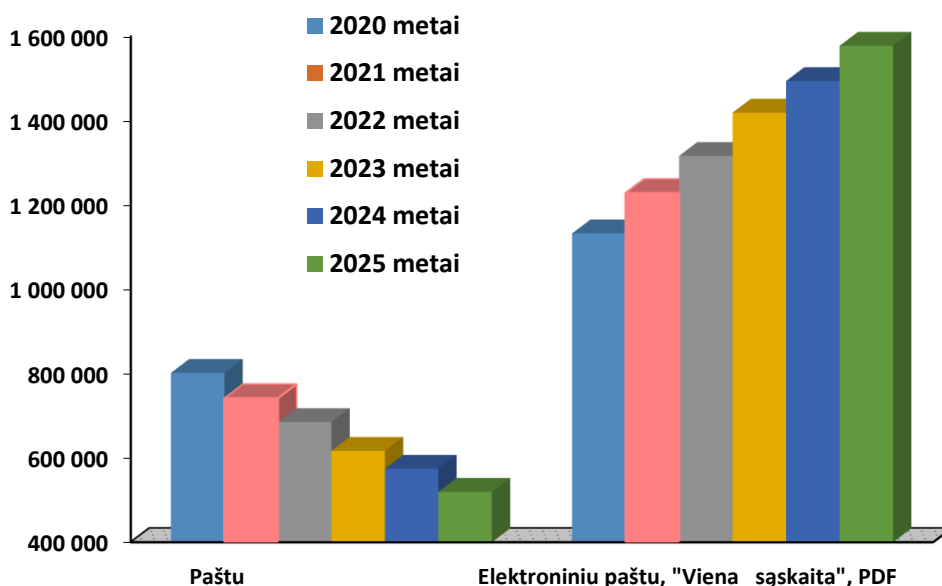
Bendrovė vienu iš siektinų strateginių rodiklių nusistatė bendro abonentų skaičiaus didinimą. Greičiau sudarant sutartis su vartotojais bei tikrinant, ar su gyventojais sudarytos sutartys po pateiktų prašymų prisijungimo sąlygoms gauti, per 2025 m. naujų sutarčių skaičius padidėjo 2.928 vnt., per 2024 m. tą patį laikotarpį – 2.730 vnt. Tai pilnai atitinka strategijoje nusistatytus tikslus.

Siekiant užtikrinti tinkamą nuotekų tvarkymą ir mažinti aplinkos taršą, Bendrovė nuo 2020 m. imasi veiksmų, kurie turėtų pakeisti gyventojų buitines įpročius. Abonentų skyriaus inspektoriai tikrina objektus, kurie nėra prisijungę prie centralizuotos nuotekų surinkimo sistemos, siunčia pranešimus dėl galimybės prisijungti prie miesto nuotekų tinklų. Taip pat sustiprinta įmonių išleidžiamų nuotekų taršos kontrolė, atliekami teršiančių medžiagų tyrimai. 2025 m. patikrinti 459

objektai ir nustatyti 45 gamtos teršėjai. Vykdamt aktyvesnę įmonių nuotekų kontrolę pastebėta, kad klientai investuoja į vietinius valymo įrenginius, siekdami sumažinti į centralizuotus nuotekų tinklus išleidžiamą taršą.

Siekiant tvarumo bei tausoti gamtos išteklius, nuosekliai mažinamas popierinių sąskaitų kiekis, skatinant vartotojus rinktis elektroninį sąskaitų teikimo būdą. Klientų, pasirinkusių elektroninių sąskaitų teikimo būdą, skaičius per 2025 m. išaugo 5.495 vnt. - nuo 134.377 vnt. 2024 m. pabaigoje iki 139.872 vnt. 2025 m. Strateginis tikslas - pasiekti, kad 75,00 proc. sąskaitų būtų siunčiamos elektroniniu būdu, buvo viršytas 2,3 proc. ir siekia 76,70 proc. Gyventojams elektroniniu paštu siunčiamų sąskaitų padidėjimą lėmė tai, kad klientus aptarnaujantys specialistai, tiek Bendrovės, tiek UAB „Kauno miesto paslaugų centras“, siūlo rinktis elektroniniu būdu teikiamas sąskaitas už vandenį. Taip pat klientai papildomai raginami rinktis elektronines sąskaitas už vandenį inspektorių patikrinimų metu. Patogesniai sąskaitų pateikimui klientui, atlikti NAV sistemos pakeitimai, leidžiantys klientui gauti sąskaitą elektroniniu paštu PDF formatu.

Sąskaitų pateikimo struktūra gyventojams už 2020 – 2025 m. pateikta diagramoje:



Nuo 2022 m. rugsėjo mėn. sąskaitų išrašymą ir darbą su skolininkais atlieka UAB „Kauno miesto paslaugų centras“ (toliau - KMPC). Siekiant įgyvendinti Strategijoje iškeltą uždavinį – išlaikyti optimalų pelningumo rodiklį, t. y., kad daugiau kaip 90 dienų pradelstos skolos neviršytų 2,95 proc. pajamų, suaktyvintas skolų išieškojimas, vykdyta skolų prevencija. Vykdydami prevencinį darbą su skolininkais ir toliau individualių namų savininkams siunčiami įspėjimai dėl vandens tiekimo nutraukimo už skolas. KMPC specialistai per metus išsiuntė apie 25 tūkst. pranešimų dėl skolos apmokėjimo, skolininkams iškeltos 743 bylos, bendra ieškinių suma - 248,9 tūkst. eurų. Daugiau kaip 90 dienų pradelstų skolų lygis sumažėjo 50,3 tūkst. eurų ir įsiskolinimų lygis siekia 2,86 proc.

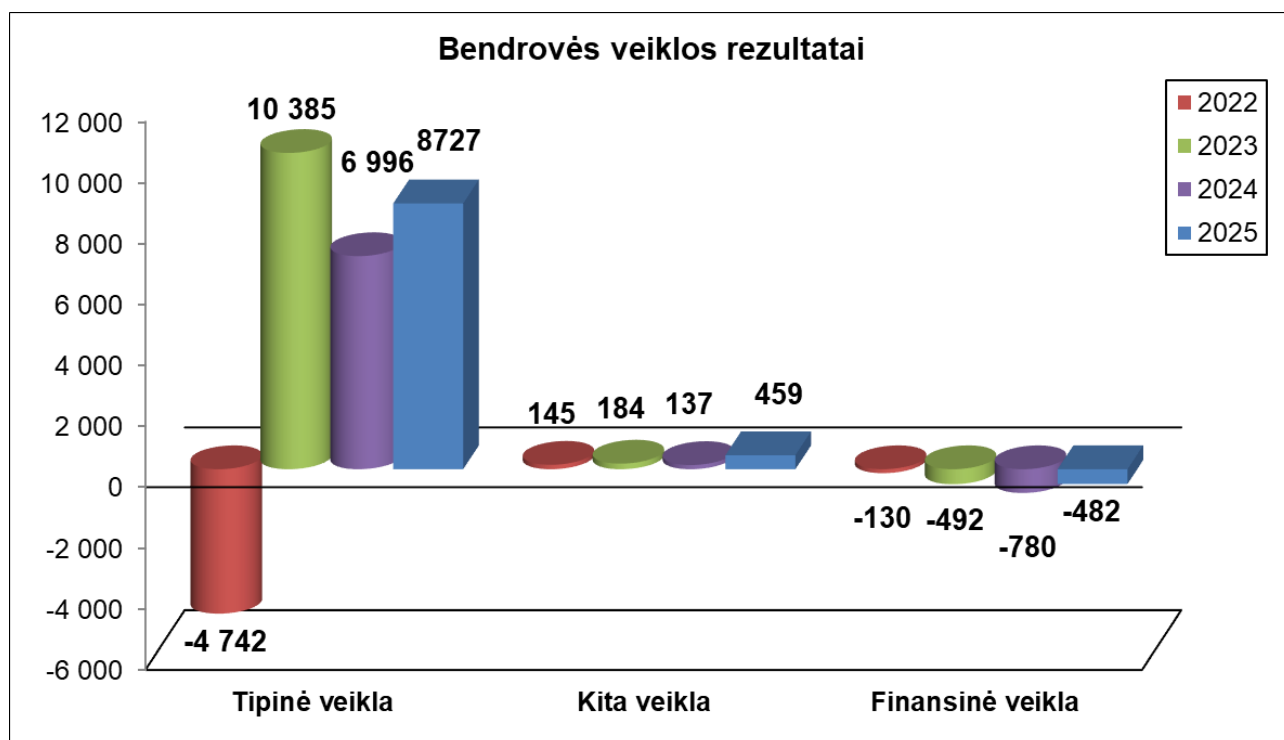
Siekiant mažinti vandens netektis, Abonentų skyriaus inspektoriai tikrina pirmiausia tuos objektus, kurie nedeklaruoja suvartoto vandens daugiau kaip 3 mėnesius, bei tuos namus, kurie individualiai tvarko savo nuotekas ir yra neprijungę prie centralizuotų miesto tinklų. Užfiksavus vandens nubėgimą vidaus tinkle, operatyviai pranešama namo administratoriui dėl gedimo pašalinimo. 2025 m. Bendrovės Abonentų skyriaus inspektoriai patikrino 20.948 vartotojų objektus, 21.845 gyventojų vandens apskaitos taškus, iš jų 11.356 vartotojų nedeklaruojamus vandens apskaitos taškus, 5.483 abonentų (įmonių) nedeklaruojamus vandens apskaitos taškus. Patikrinimų metu rasta 267.810 m³ nedeklaruoto vandens (2024 m. – 293.639 m³), nustatyti 543 pažeidimai (2024 m. – 182). Inspektoriai nustatė 3 vartotojus (2024 m. – 2), kurie išleido nuotekas į miesto tinklus be sutarties, nustatyti 5 vartotojai, kurie be sutarties buvo prisijungę prie vandentiekio/ nuotekų tinklo.

Bendrovė siekia operatyviai informuoti klientus apie laikinus paslaugos sutrikimus, įvykusias avarijas tinkluose. Per 2025 m. nebuvo nei vienos avarijos tiek vandentiekio, tiek nuotekų tinkluose, trunkančios ilgiau negu 12 val. Avarijų šalinimo efektyvumo vandentiekio ir nuotekų tinkluose didinimas taip pat sėkmingai išspręstas. Rekonstruotose gatvėse, kurioms nėra pasibaigusi 5 m. garantija, nebuvo avarijų vandentiekio tinkluose, o nuotekų tinkluose fiksuota viena tokio pobūdžio avarija. Bendrovės klientai apie laikinus paslaugos sutrikimus buvo operatyviai informuoti SMS žinutėmis ir elektroniniu paštu. Per 2025 m. iš 134 tūkst. vartotojų, kuriems nustatytas laikinas paslaugos sutrikimas, informuoti 130 tūkst. arba 96,4 proc. klientų.

Pasiekus Miesto nuotekų valymo direktyvos reikalavimus, kad 98 proc. gyventojų būstų aglomeracijoje būtų prijungti prie centralizuotos nuotekų surinkimo sistemos, Bendrovė toliau atlieka rodiklių „abonentų prijungimo prie nuotekų tinklų lygis Kauno m. aglomeracijoje“ ir „abonentų prijungimo prie nuotekų tinklų lygis Kauno m. aglomeracijoje Kauno rajone“ stebėseną. Planuota, kad 2025 m. bus prijungta 220 būstų, faktiškai prijungti 627 būstai ir pasiektas 98,8 proc. prisijungimo lygis.

2025 m. Bendrovė iš geriamojo vandens pardavimo, tiekimo ir nuotekų tvarkymo paslaugų gavo 42.233,9 tūkst. eurų pajamų (2024 m. – 38.721,3 tūkst. eurų) arba 0,7 proc. mažiau nei planuota, patyrė 33.507,0 tūkst. eurų (2024 m. – 31.724,9 tūkst. eurų) sąnaudų arba 2,73 proc. daugiau nei planuota. Didesnes nei praeitais metais sąnaudas daugiausiai lėmė padidėjusios ilgalaikio turto nusidėvėjimo sąnaudos, didesnės infrastruktūros remonto darbų apimtys, apsaugos zonų įregistravimo sąnaudos, padidintas darbo užmokestis darbuotojams.

Bendrovės 2025 m. tipinės veiklos pelnas – 8.726,9 tūkst. eurų (2024 m. pelnas – 6.996,5 tūkst. eurų), kitos veiklos pelnas – 458,5 tūkst. eurų (2024 m. pelnas – 137,2 tūkst. eurų), finansinės - investicinės veiklos nuostolis sudarė 482,3 tūkst. eurų (2024 m. nuostolis – 780,0 tūkst. eurų).



Bendrovės grynasis ataskaitinių metų pelnas sudarė 8.112,7 tūkst. eurų (2024 m. pelnas – 6.804,5 tūkst. eurų).

4. FINANSINIŲ METŲ ĮVYKIAI, TURINTYS ESMINĖS REIKŠMĖS UAB „KAUNO VANDENYS“ VEIKLAI

Valstybinė energetikos reguliavimo taryba 2025 m. kovo 28 d. nutarimu Nr. O3E-430 nustatė UAB "Kauno vandenys" geriamojo vandens tiekimo ir nuotekų tvarkymo bei paviršinių nuotekų tvarkymo paslaugų perskaičiuotas bazines kainas (be pridėtinės vertės mokesčio), kurios įsigaliojo nuo 2025 m. gegužės 1 d.

2025 m. kovo 14 d. Bendrovės valdybos posėdžio protokolu Nr. V-2-2025 patvirtintas UAB „Kauno vandenys“ 2025 – 2029 m. Strateginis veiklos planas.

Kauno miesto savivaldybės tarybos 2025 m. balandžio 15 d. sprendimu Nr. T-254 patvirtinti Bendrovės 2024 m. finansinių ataskaitų rinkinys ir vadovybės ataskaita.

2025 m. gegužės 7 d. Bendrovės valdybos posėdžio protokolu Nr. V-4-2025 patvirtintas UAB „Kauno vandenys“ 2025 - 2029 m. veiklos planas. Bendra penkerių metų investicijų vertė – 123,5 mln. eurų.

2025 m. gruodžio 18 d. Vandens tyrimo laboratorijai suteiktas tarptautinis akreditavimo pažymėjimas Nr. LA.263-01, kuriuo Nacionalinis akreditacijos biuras patvirtino, kad UAB „Kauno vandenys“ Vandens tyrimo laboratorija atitinka LST EN

ISO/IEC 17025:2018 standarto reikalavimus. Akreditacija apima ėminių ėmimą bei vandens ir nuotekų cheminius – fizikinius tyrimus 24 tyrimų srityse. Tai patvirtina laboratorijos kompetenciją, taikomų metodų patikimumą ir užtikrina tyrimų rezultatų atsekamumą bei pripažinimą nacionaliniu ir tarptautiniu mastu.

2025 m. gruodžio 19 d. Bendrovės valdybos posėdžio protokolu Nr. V-11-2025 patvirtintas UAB „Kauno vandenys“ 2026 m. biudžetas bei svarstytas ir suderintas Viešųjų pirkimų planas 2026 m.

5. SVARBŪS ĮVYKIAI, ĮVYKĘ BENDROVĖJE PO FINANSINIŲ METŲ PABAIGOS

Svarbių įvykių, įvykusių po finansinių metų pabaigos, nebuvo.

6. UAB „KAUNO VANDENYS“ TEIKIAMOS PASLAUGOS

Kauno miesto savivaldybės tarybos 2015 m. rugsėjo 8 d. sprendimu Nr. 7-491 Bendrovė paskirta viešuoju geriamojo vandens tiekėju, nuotekų tvarkytoju ir paviršinių nuotekų tvarkytoju. Bendrovė teikia paslaugas vartotojams aptarnaujamoje teritorijoje Kauno mieste ir Kauno rajone.

2025 m. Bendrovė realizavo 18.729,0 tūkst.m³ geriamojo vandens. Didžiausią dalį vandens suvartojo juridiniai asmenys - 7.381,0 tūkst. m³, gyventojai, gyvenantys daugiabučiuose – 6.568,0 tūkst. m³, gyventojai, gyvenantys individualiuose namuose, suvartojo 4.780,1 tūkst. m³.

Atitinkamai suteikta 18.319,5 tūkst. m³ nuotekų tvarkymo paslaugų: juridiniams asmenims – 7.328,1 tūkst. m³, daugiabučių namų gyventojams – 6.558,2 tūkst. m³, individualių namų gyventojams – 4.433,1 tūkst. m³.

Į atvirus telkinius paviršinės nuotekos patenka per 89 išleistuvus, 12 - oje jų įrengti paviršinių nuotekų valymo įrenginiai, kurių priežiūrą vykdo Bendrovė.

Geriamasis vanduo privalo būti saugus ir sveikas naudoti, todėl jis kontroliuojamas Bendrovės Vandens tyrimo laboratorijoje pagal nuolatinės ir periodinės priežiūros programą. Vandens tyrimų laboratorijos veikla apima geriamojo vandens, buitinių ir paviršinių nuotekų, paviršinio vandens ir nuotekų dumblo tyrimus.

Geriamojo vandens laboratorijoje per 2025 m. išanalizuoti 2.099 mėginiai (2024 m. – 1.899) ir atlikti 11.373 analičių matavimai (2024 m. – 9.898). Bendrovės tiekiamame geriamajame vandenyje mikrobiologinės taršos nenustatyta, o pagal geriamojo vandens stebėsenos planą ištirti cheminiai rodikliai atitiko HN 24:2023 reikalavimus. Geriamojo vandens laboratorija per 2025 m. gyventojams ir užsakovams pagal sutartis atliko 5.625 tyrimus (2024 m. – 4.868).

Nuotekų laboratorijoje tiriamos nuotekos, dumblas ir paviršinis vanduo. Per 2025 m. išanalizuoti 2.728 mėginiai (2024 m. – 2.703) ir atlikti 14.731 analičių matavimai (2024 m. – 13.866). Atliekant tyrimus pagal išorės klientų prašymus, per 2025 m. ištirta 3.240 analičių (2024 m. – 3.415) už 42,5 tūkst. eurų.

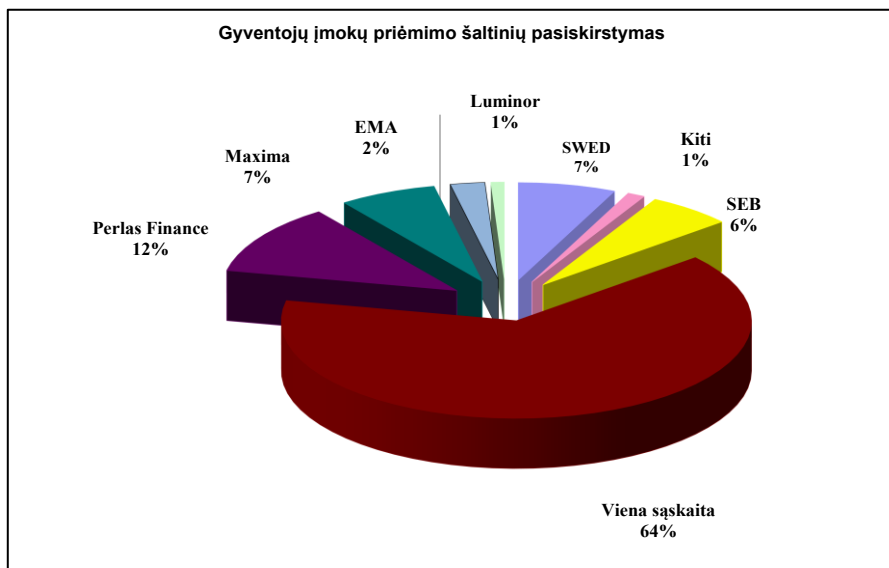
Nuotekų valymo įrenginiuose išvalytose nuotekose buvo tiriamas di(2-etilheksil) ftalatas (DEHP) ir kitos prioritėtinės pavojingos medžiagos, vadovaujantis nuotekų tvarkymo reglamento reikalavimais. Tyrimų rezultatai parodė, kad tirtų medžiagų koncentracijos neviršijo didžiausių leistinų koncentracijų ribų.

Bendrovė tiekiamą geriamąjį vandenį ir buitines nuotekas apskaito vandens apskaitos prietaisais. 2025 m. gruodžio 31 d. Bendrovė eksploatavo ir prižiūrėjo 242.292 vnt. vandens apskaitos prietaisų, iš kurių 2.367 vnt. – su nuotoliniu rodmenų nuskaitymu.

Abonentų skyriaus Vandens skaitiklių keitimo ir apskaitos grupės darbuotojai administruoja šalto vandens skaitiklių keitimą ir naujų skaitiklių įrengimą pastatų įvaduose, daugiabučių namų butuose bei privačiame sektoriuje. Skaitiklių keitimą atlieka Bendrovės šaltkalviai - skaitiklių keitėjai ir rangovai pagal pasirašytą darbų rangos sutartį.

Per 2025 m. metrologiškai patikrinti ir pakeisti 49.948 vandens skaitikliai, iš jų daugiabučių namų butuose – 34.169 vnt., individualiuose namuose – 8.451 vnt., kitiems abonentams – 5.797 vnt., su nuotoliniu nuskaitymu – 1.531 vnt. Naujai įrengti 3.895 vnt. skaitiklių: daugiabučių butuose – 841 vnt., individualių namų vartotojams – 2.051 vnt., kitiems abonentams – 581 vnt., prieš šilumokaičius – 422 vnt.

Bendrovės klientai turi galimybę pasirinkti jiems patogiausią atsiskaitymo už suteiktas paslaugas būdą. 2025 m. didžiausia gyventojų dalis rinkosi atsiskaitymą per UAB „Viena sąskaita“ platformą – 64,52 proc., UAB „Perlo paslaugos“ terminaluose – 11,70 proc., per Swedbank – 6,72 proc., kiek mažiau atsiskaitė MAXIMA kasose – 6,71 proc., per SEB banką – 5,86 proc., per EMA – 2,38 proc., Luminor banką – 0,91 proc., 0,69 proc. gyventojų rinkosi atsiskaitymą per Lietuvos paštą.

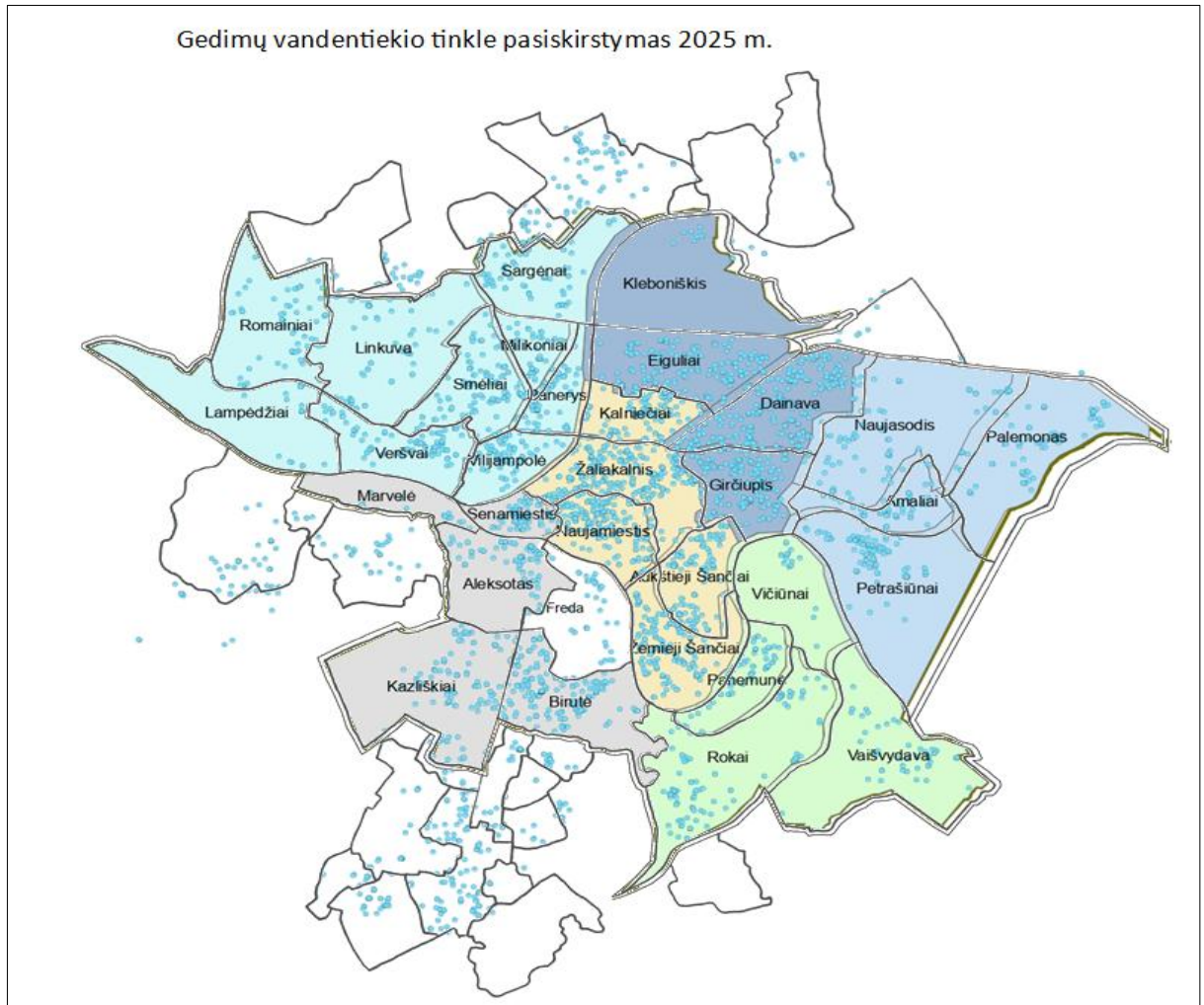


Kauniečių aptarnavimo centre „Mano Kaunas“ elektroninės eilių valdymo sistemos pagalba išsirinkus rūpimą temą, galima pasirašyti sutartis, pateikti prašymus, gauti pažymas, informaciją apie sąskaitas, įmokas ar skolas. Sudaryti sutartis, deklaruoti skaitiklių rodmenis ar užsisakyti kitas paslaugas vartotojai gali „Mano Kaunas“ savitarnos svetainėje.

Gedimus ir avarijas vandentiekio ir nuotekų šalinimo tinkluose likviduoja Bendrovės Avarinė tarnyba. 2025 m. Avarinė tarnyba sulaukė 11.100 iškvietimų (2024 m. – 9.459), vidutiniškai 30 iškvietimų per parą (2024 m. - 26). Užregistruoti 4.879 gedimai vandentiekio tinkluose (2024 m. – 3.484), 5.946 buitinių nuotekų tinklų gedimai (2024 m. – 5.643, 275 paviršinių nuotekų tinklų gedimai (2024 m. - 332). Iš jų įvykusios avarijos: 312 vandentiekio (2024 m. – 320), 35 buitinių nuotekų (2024 m. – 36) ir 2 paviršinių nuotekų tinklų (2024 m. – 13) (avarija vandentiekio tinkluose - gedimas, kurio metu vandens tiekimas sutrinka daugiau nei vienam vartotojui, nuotekų tinkluose – slėginių linijų trūkimas, gedimas kvartaliniuose tinkluose, gatvių linijose, paveikiantis daugiau nei vieną vartotoją).

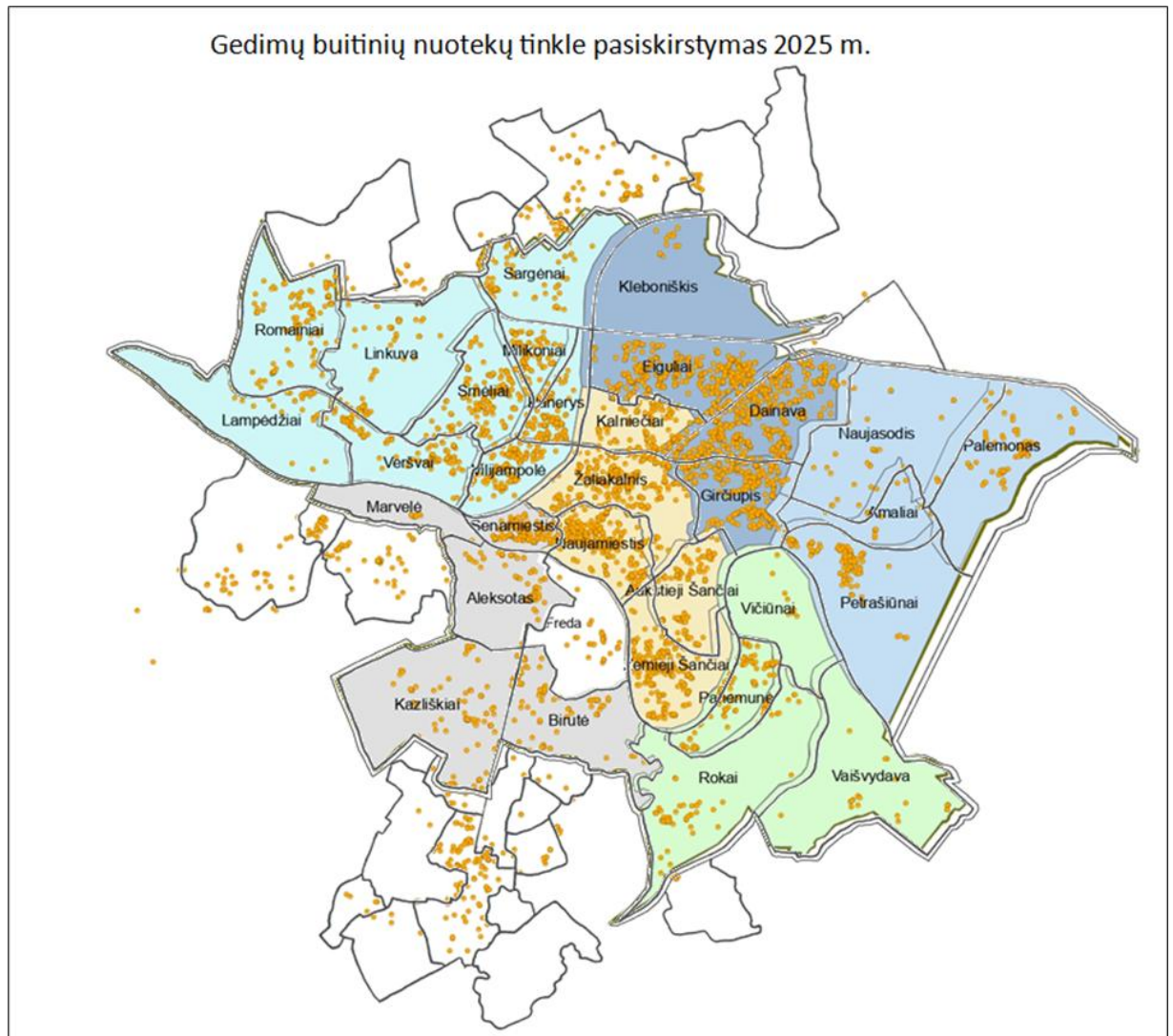
2025 m. iš užregistruotų 4.879 gedimų vandentiekio tinkluose likviduoti 4.656 (2024 m. – 3.336), t. y. vidutiniškai 9 gedimai per parą (2024 m. – 6), kiti 223 užregistruoti gedimai įvyko ne Bendrovės aptarnuojamame tinkle arba buvo gauti klaidingi iškvietimai. Užregistruotų gedimų intensyvumas buvo 3 gedimai / 1 km tinklo, o 2024 m. šis rodiklis buvo 2,2 gedimai / 1 km tinklo.

Per 2025 m. vandentiekio tinkluose įvykusių avarijų sankaupos aptarnaujamoje zonoje pavaizduotos žemiau esančiame paveiksle.

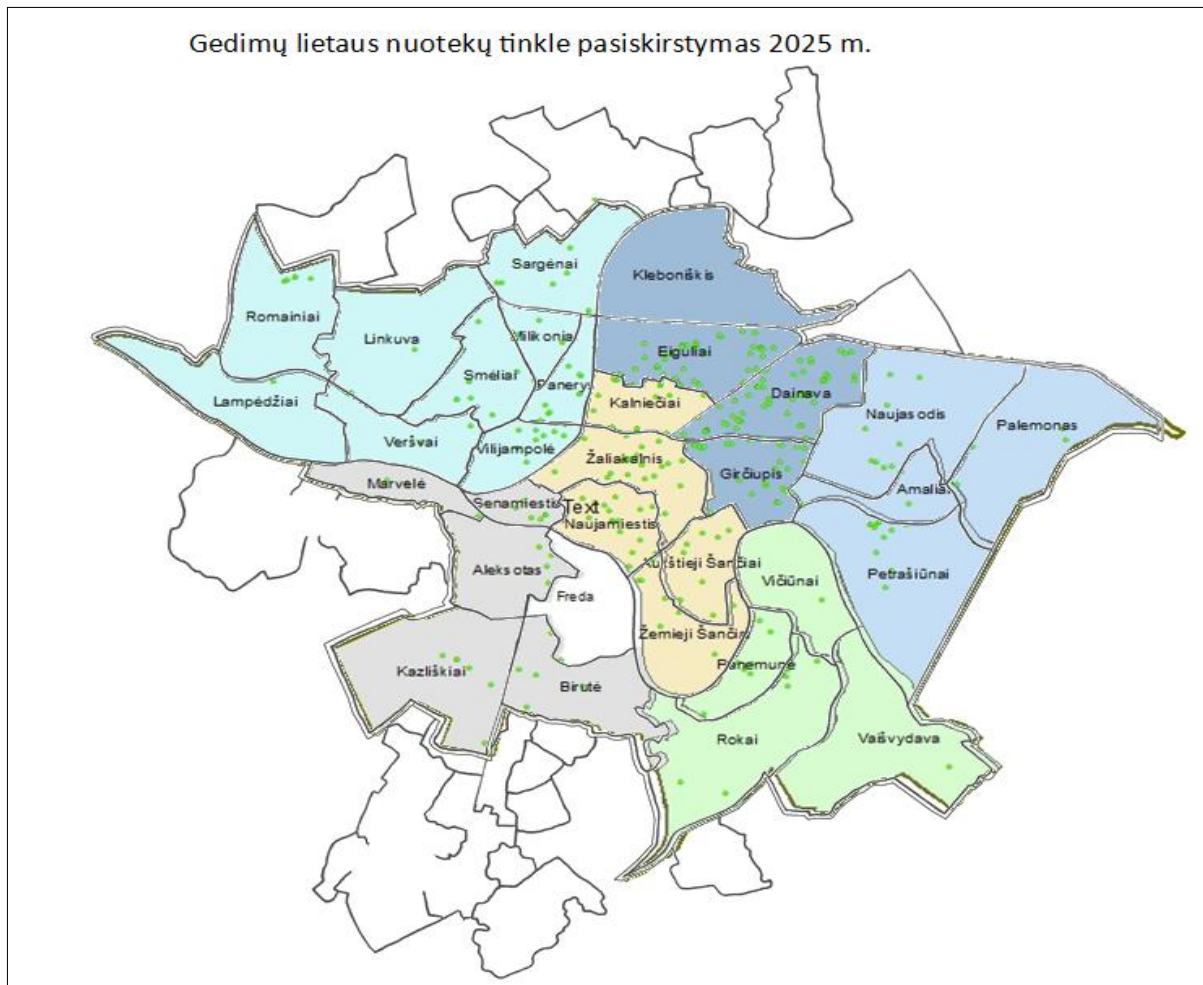


Iš užregistruotų 6.221 gedimų nuotekų tinkluose (buitinių ir paviršinių), likviduoti 6.075 gedimai (2024 m. – 5.722), t. y. vidutiniškai 16 per parą arba 3 gedimais per parą daugiau nei 2024 m. Bendras avaringumas nuotekų tinkluose (buitinių ir paviršinių) yra 5,5 gedimai / 1 km nuotekų (buitinių ir paviršinių) tinklo. Lyginant su 2024 m., rodiklis buvo 3,6 gedimai / 1 km tinklo.

Nuotekų tinkluose įvykusių avarių sanaujos aptarnaujamoje zonoje buvo labai panašios kaip vandentiekio tinkluose (žr. paveikslą).

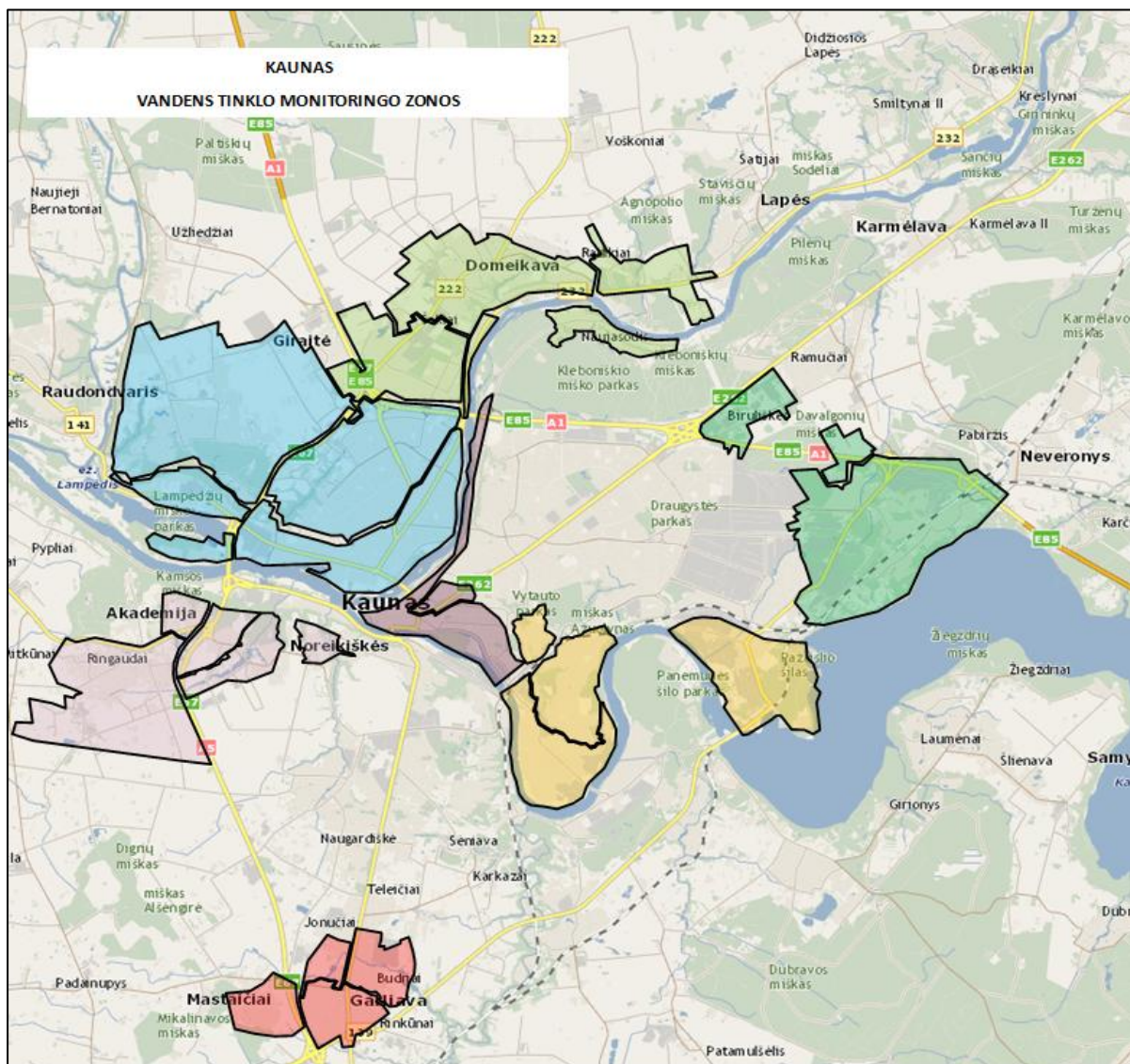


Eksplotacijos skyrius atlieka paviršinių nuotekų tinklų profilaktiką (paviršinių nuotekų surinkimo šulinėlių valymą, išvadų plovimą) Kauno miesto gatvėse, automobilių stovėjimo ir kitose aikštelėse. Vykdamas paviršinių nuotekų tinklų priežiūrą, į atvirus telkinius paviršinės nuotekos patenka per 89 išleistuvus, dvylikoje jų įrengti paviršinių nuotekų valymo įrenginiai. Visi paviršinių nuotekų tinklų priežiūros darbai Kauno miesto gatvėse ir aikštelėse atliekami, vadovaujantis sutartimis su Kauno miesto savivaldybės administracija pagal sudarytą planą.



Siekiant mažinti vandens netektis vandentiekio infrastruktūroje, aptarnaujamoje teritorijoje 2025 m. veikė 28 vandentiekio tinklo monitoringo zonos su 65 vandens debito matavimo prietaisais, kurios leidžia greičiau pastebėti ir aptikti staigius vandens vartojimo padidėjimus. 2025 m. vizualiai nepastebimi vandens nutekėjimo atvejai siekė net 20 proc. visų nutekėjimų. Metų pabaigoje buvo įsigyta 40 vnt. naujos kartos akustinių registratorių su vandens nuotėkio vietos aptikimo funkcija. 2026 m. planuojama įsigyti dar 40 vnt.

Vandentiekio monitoringo zonos


7. UAB „KAUNO VANDENYS“ TEIKIAMŲ PASLAUGŲ VARTOTOJAI

2025 m. Bendrovė aptarnaujamoje teritorijoje teikė paslaugas 348.370 miesto ir rajono gyventojų. Vienas gyventojas namų ūkyje per parą vidutiniškai suvartojo 89,3 litrus vandens. Bendrovės paslaugomis besinaudojančių vartotojų (gyventojų) sutarčių skaičius per metus išaugo 2.535 vnt. ir sudarė 176.966, iš jų: 172.628 vartotojams tiekiamas geriamasis vanduo ir teikiamos nuotekų tvarkymo paslaugos, 2.850 vartotojams tiekiamas tik geriamasis vanduo, 1.488 vartotojams teikiamos tik nuotekų surinkimo paslaugos.

2025 m. Bendrovė aptarnaujamoje teritorijoje teikė paslaugas 5.956 miesto ir rajono juridiniams asmenims, iš jų: 5.683 juridiniams asmenims buvo tiekiamas geriamasis vanduo ir teikiamos nuotekų tvarkymo paslaugos, 247 juridiniams asmenims tiekiamas tik geriamasis vanduo, 26 - teikiamos tik nuotekų surinkimo paslaugos.

Už suteiktas paslaugas paslaugų gavėjai privalo atsiskaityti (apmokėti) sutartyse nustatytais terminais. Už pradelstą atsiskaitymo terminą paslaugų gavėjui Bendrovė priskaičiuoja sutartyse nustatyto dydžio delspinigius.

Bendrovės klientų aptarnavimą tiesiogiai ir telefonu atlieka UAB „Kauno miesto paslaugų centras“ (toliau – KMPC). Jis vykdo ir skolų išieškojimą. Išieškant skolas teisiniu būdu, per 2025 m. skolininkams buvo iškeltos 743 bylos (2024 m. – 553) 249 tūkst. eurų sumai. Per 2025 m. KMPC darbuotojai, vadovaudamiesi iš antstolių gaunamais patvarkymais, kad skolininkai mirę, o juridiniai asmenys buvo išregistruoti ir kitais teisėtais motyvais, atliko 114 skolų nurašymą bendrai 33 tūkst. eurų sumai. Per 2025 m. skolos apmokėjimui įregistruoti 4 vekseliai (2024 m. – 164) 2,4 tūkst. eurų sumai.

8. UAB „KAUNO VANDENYS“ INVESTICIJOS, VYKDOMI IR PLANUOJAMI INVESTICINIAI PROJEKTAI, JŲ ATITIKTIS ILGALAIKIAMS BENDROVĖS PLĖTROS IR INVESTICIJŲ PLANAMS

UAB „Kauno vandenys“ valdyba, vadovaudamasi Lietuvos Respublikos geriamojo vandens tiekimo ir nuotekų tvarkymo įstatymo 33 straipsnio 4 punktu, 2025 m. gegužės 7 d. protokolu Nr. V-4-2025 patvirtino UAB „Kauno vandenys“ 2025 - 2029 m. veiklos planą.

Vadovaujantis Kauno miesto bei Kauno rajono savivaldybių vandens tiekimo ir nuotekų tvarkymo infrastruktūros plėtros specialiaisiais planais, atsižvelgus į Bendrovės rekonstrukcijos, plėtros darbų poreikį, investiciniai projektai suskirstyti į šias pagrindines dalis: vandentiekio tinklų plėtra, rekonstrukcija ir išpirkimas, buitinių nuotekų tinklų plėtra, rekonstrukcija ir išpirkimas, paviršinių nuotekų tinklų plėtra, rekonstrukcija ir išpirkimas, vandens gręžinių ir siurblių atnaujinimas ir plėtra, nuotekų siurblių atnaujinimas ir plėtra, nuotekų valyklos technologinių įrenginių atnaujinimas ir plėtra, elektros energijos įrenginių, matavimo prietaisų įsigijimas ir atnaujinimas, fizinės ir informacinės saugos priemonės, transporto priemonių įsigijimas, vandens apskaitos prietaisų įsigijimas ir vystymas, kompiuterinė, organizacinė technika ir programinė įranga, kitos investicijos. Iš viso per 2025 – 2029 m. Bendrovė planuoja investuoti 123,46 mln. eurų, iš jų:

- | | |
|---|--------------------|
| 1. Į vandentiekio infrastruktūrą | - 40,28 mln. eurų; |
| 2. Į buitinių nuotekų infrastruktūrą | - 39,18 mln. eurų; |
| 3. Į paviršinių nuotekų infrastruktūrą | - 29,33 mln. eurų; |
| 4. Į Nuotekų valyklos technologinių įrenginių atnaujinimą ir plėtrą | - 4,34 mln. eurų; |
| 5. Į kito turto įsigijimą ar atnaujinimą | - 10,33 mln. eurų. |

Iš viso per 2025 m. investiciniams projektams, ilgalaikio turto įsigijimui panaudota 20,1 mln. eurų, iš kurių, 9,5 mln. eurų – ilgalaikio turto nusidėvėjimo lėšos, 8,0 mln. eurų – nuosavos lėšos, 2,6 mln. eurų sudaro trečiųjų asmenų lėšos bei parama už elektromobilius. Bendrovė skyrė 9,3 mln. eurų vandentiekio infrastruktūros plėtrai bei atnaujinimui, 4,5 mln. - eurų buitinių nuotekų infrastruktūrai, 4,0 mln. eurų – paviršinių nuotekų infrastruktūros plėtrai ir atnaujinimui, 2,3 mln. eurų – susidėvėjusių hidrodinaminių ir asenizacinių automobilių keitimui, elektromobilių įsigijimui, Nuotekų valyklos technologinių įrenginių atnaujinimui, elektros energijos įrenginių ir kt. turto įsigijimui bei naujinimui. Bendrovė per 2025 m. nutiesė ir/ar įsigijo 22,69 km vandentiekio tinklų, 18,0 km nuotekų tinklų, 7,87 km paviršinių nuotekų tinklų bei rekonstravo 6,60 km vandentiekio tinklų, 6,61 km nuotekų tinklų ir 3,10 km paviršinių nuotekų tinklų.

2025 m. Bendrovės vykdyti investiciniai projektai:

Projektas LAAIF IV „Gyvenamųjų būstų prijungimas prie esamų centralizuotų nuotekų tvarkymo sistemų“ 2023-07 Nr. LAAIF-AM-FK04-0007. 2024 m. kovo 19 d. pasirašyta rangos sutartis Nr. 05-60-2024 su MB "Bioksa". Sutarties darbų vertė po pakeitimo – 105,1 tūkst. eurų. Lėšos įsisavintos, paklota 541 m buitinių nuotekų tinklų, prie nuotekų tvarkymo sistemos prijungti visi planuoti 44 namų ūkiai.

2024 m. balandžio 24 d. pasirašyta sutartis Nr. 05-121-2024 „Vandentiekio ir nuotekų tinklų projektavimo paslaugos ir statybos darbai Sodų g., Kauno raj. ir Kalvarijos g., Kauno m.“. Rangovas - UAB „Drilingas“. Sutarties darbų vertė – 443,0 tūkst. eurų. Sutartis įgyvendinta 100 proc., paklota 1.877 m vandentiekio ir 3.164 m buitinių nuotekų tinklų.

2024 m. liepos 11 d. pasirašyta sutartis Nr. 05-204-2024 „Vandentiekio tinklo per Nemuną (tarp Karaliaus Mindaugo pr. ir H. ir O. Minkovskių g., Kaune) projektavimo ir rangos darbai. Rangovas - UAB „KRS“. Sutarties darbų vertė – 329,7 tūkst. eurų. Sutartis įgyvendinta 100 proc., paklota 620 m vandentiekio tinklų.

2024 m. spalio 2 d. pasirašyta sutartis Nr. 05-280-2024 „Vandentiekio ir nuotekų tinklų rekonstravimas H. ir O. Minkovskių g., Kauno m.“. Rangovas - UAB „KRS“. Sutarties darbų vertė po pakeitimų – 2.633,8 tūkst. eurų. Sutartis įgyvendinta 100 proc., paklota 3.043 m ir rekonstruota 2.277 m vandentiekio tinklų bei paklota 1.738 m buitinių nuotekų tinklų.

2024 m. spalio 9 d. pasirašyta sutartis Nr. 05-283-2024 „Vandentiekio (unik. Nr. 4400-5424-2027) ir buitinių nuotekų (unik. Nr. 4400-5492-0551) tinklų Kauno mieste, Rotušės a. 15, rekonstravimo darbai“. Rangovas – UAB „KRS“. Sutarties darbų vertė – 335,5 tūkst. eurų. Rekonstruota 861 m vandentiekio ir 679 m buitinių nuotekų tinklų.

2024 m. gruodžio 3 d. pasirašyta sutartis Nr. 05-344-2024 „Vandentiekio ir buitinių nuotekų tinklų statyba Armališkių g., Kaunas“, rangovas UAB „Nerda“. Sutarties darbų vertė – 99,8 tūkst. eurų. Paklota 303 m vandentiekio ir 299 m buitinių nuotekų tinklų.

2025 m. sausio 31 d. pasirašyta sutartis Nr. 05-17-2025 „Buitinių nuotekų linijų Užnemunės g., Kauno m. (prie statomo Kėdainių tilto) techninio darbo projekto parengimo paslaugos ir rekonstravimo darbai“. Rangovas - UAB „Inti“. Sutarties darbų vertė – 1.995,0 tūkst. eurų. Per 2025 m. rekonstruota 278 m buitinių nuotekų tinklų už 1.396,1 tūkst. eurų.

2025 m. vasario 6 d. pasirašyta sutartis Nr. 05-22-2025 „Vandentiekio ir buitinių nuotekų tinklų statyba Mikalinės akl., Liepaloto g., Daublio g., Kaunas“. Rangovas - UAB „Nebra“. Sutarties darbų vertė – 135,3 tūkst. eurų. Per 2025 m. paklota 679 m vandentiekio ir 786 m buitinių nuotekų tinklų.

2025 m. vasario 19 d. pasirašyta sutartis Nr. 05-32-2025 „Paviršinių nuotekų tinklų projektavimas ir statyba Neries kr.“. Rangovas - UAB „Požeminės linijos“. Sutarties darbų vertė – 2.053,9 tūkst. eurų. 2025 m atlikti projektavimo darbai už 38,6 tūkst. eurų ir gauti 5 statybos leidimai.

2024 m. vasario 8 d. pasirašyta sutartis Nr. 05-33-2024 „Paviršinių nuotekų tinklų statybos darbai Vėjo g. ir Dangės g., Kauno m.“. Rangovas - UAB „Inžinerinių objektų statyba“. Sutarties darbų vertė po pakeitimo - 472,8 tūkst. eurų. Sutartis įgyvendinta 100 proc., paklota 1.565 m paviršinių nuotekų tinklų.

2025 m. vasario 20 d. pasirašyta sutartis Nr. 05-34-2025 „Paviršinių nuotekų tinklų projektavimas ir statyba Užvingių g., Kaune“. Rangovas - UAB „Žilinskis ir Co“. Sutarties darbų vertė – 480,3 tūkst. Eurų. Per 2025 m. atlikta darbų už 303,3 tūkst. eurų ir paklota 1.605 m paviršinių nuotekų tinklų.

2024 m. vasario 14 d. pasirašyta sutartis Nr. 05-36-2024 „Paviršinių nuotekų tinklų statybos darbai Bitininkų g., Kauno m.“. Rangovas - UAB „Požeminės linijos“. Sutarties darbų vertė – 482,7 tūkst. eurų. Iš viso atlikta darbų už 471,0 tūkst. eurų, paklota 1.515 m paviršinių nuotekų tinklų.

2024 m. vasario 19 d. pasirašyta sutartis Nr. 05-38-2024 „Paviršinių nuotekų šalinimo tinklų projektavimas ir statyba Lubinų g., Kaune“. Rangovas - UAB „Žilinskis ir Co“. Sutarties darbų vertė – 641,4 tūkst. eurų. Per 2025 m. atlikta darbų už 535,0 tūkst. eurų ir paklota 1.455 m paviršinių nuotekų tinklų.

2024 m. rugsėjo 20 d. pasirašyta sutartis Nr. 05-266-2024 „Paviršinių nuotekų tinklų statyba H. ir O. Minkovskių g., Kaune“. Rangovas - UAB „Požeminės linijos“. Sutarties darbų vertė - 989,3 tūkst. eurų. Per 2025 m. atlikta darbų už 423,1 tūkst. eurų ir paklota 1.806 m paviršinių nuotekų tinklų.

2024 m. spalio 9 d. pasirašyta sutartis Nr. 05-282-2024 „Paviršinių nuotekų tinklų statyba Griunvaldo g., Kauno mieste“. Rangovas - UAB „INTI“. Sutarties darbų vertė - 129,2 tūkst. eurų. Sutartis įgyvendinta 100 proc., paklota 522 m paviršinių nuotekų tinklų.

2025 m. birželio 13 d. pasirašyta sutartis Nr. 05-153-2025 „Paviršinių nuotekų tinklų statyba Julijanavos g., Kaunas (nuo Veiverių g. iki Suvalkiečių g. ir nuo Suvalkiečių g. iki miesto ribos)“, „Paviršinių nuotekų tinklų statyba Suvalkiečių gatvės atkarpa nuo sankryžos su Julijanavos g. iki Europos pr., Kauno m.“ statybos darbai. Rangovas - UAB „KRS“. Sutarties darbų vertė po pakeitimo – 1.498,1 tūkst. eurų. Per 2025 m. atlikta darbų už 220,9 tūkst. eurų ir paklota 330 m paviršinių nuotekų tinklų.

2025 m. vykdyti investiciniai projektai atitinka ilgalaikius Bendrovės investicijų planus.

9. UAB „KAUNO VANDENYS“ METINIS DARBO UŽMOKESČIO FONDAS IR VIDUTINIS MĖNESINIS DARBO UŽMOKESTIS

2025 m. Bendrovės metinis darbo užmokesčio fondas – 9.503 tūkst. eurų. Darbuotojų darbo užmokesčio struktūra:
- pastovūs darbo užmokesčiai, kurį sudaro mėnesinis arba valandinis darbo užmokestis bei priemokos už nukrypimą nuo normalių darbo sąlygų. Pastovūs darbo užmokesčiai nustatomas, atsižvelgiant į darbo reikšmingumą, atsakomybės lygį, darbuotojo patirtį ir perspektyvumą;

- kintamasis darbo užmokestis – iki 21 proc. pastoviosios darbo užmokesčio dalies. Kintamasis darbo užmokestis mokamas pagal darbuotojui nustatytą rodiklių įvykdymą;

- priedai;

- premijos.

Vyrams ir moterims už tokį pat ar lygiavertį darbą mokamas vienodas darbo užmokestis. Apibendrintos vidutinės mėnesinės algos pagal darbuotojų pareigybių grupes ir padalinius pateikiamos lentelėje:

Eil. Nr.	Pareigybių grupė, padalinys	Vidutinis atlygis, eurų/mėn.		
		2023 m.	2024 m.	2025 m.
1	Generalinis direktorius, jo pavaduotojai	6.885	7.886	8.405
2	Padalinių vadovai (Abonentų sk., Avarinė tarnyba, Centrinė dispečerinė, Ekonomikos sk., Eksploatacijos sk., Energetikos ir metrologijos sk., Informacinių technologijų sk., Nuotekų valykla, Personalo sk., Techninis projektų sk., Teisės ir viešųjų pirkimų sk., Turto valdymo sk., Vandens tyrimo laboratorija)	3.242	3.741	4.156
3	Grupių vadovai, vyriausieji specialistai (Abonentų sk., Administracija, Avarinė tarnyba, Centrinė dispečerinė, Eksploatacijos sk., Energetikos ir metrologijos sk., Informacinių technologijų sk., Nuotekų valykla, Techninis projektų sk., Teisės ir viešųjų pirkimų sk., Turto valdymo sk., Vandens skaitiklių remonto grupė ir metrologijos tarnyba, Vandens tyrimo laboratorija)	2.339	2.717	3.048
4	Specialistai (Abonentų sk., Administracija, Avarinė tarnyba, Centrinė dispečerinė, Eksploatacijos sk., Energetikos ir metrologijos sk., Informacinių technologijų sk., Nuotekų valykla, Techninis projektų sk., Teisės ir viešųjų pirkimų sk., Turto valdymo sk., Vandens skaitiklių remonto ir metrologijos tarnyba, Vandens tyrimo laboratorija)	1.914	2.112	2.328
5	Darbininkai (Abonentų sk., Avarinė tarnyba, Energetikos ir metrologijos sk., Eksploatacijos sk., Nuotekų valykla, Techninis projektų sk., Turto valdymo sk., Vandens skaitiklių remonto ir metrologijos tarnyba, Vandens tyrimo laboratorija)	1.647	1.843	1.973

Bendrovės generalinio direktoriaus darbo užmokesčio sąlygas nustato Bendrovės valdyba, atsižvelgiant į Kauno miesto savivaldybės mero potvarkiu patvirtintą Kauno miesto savivaldybės valdomų įmonių vadovų darbo užmokesčio nustatymo tvarkos aprašą ir rekomendacijas. Generalinio direktoriaus darbo užmokestį sudaro pastovioji 8.748 eurų/mėn. dalis ir iki 30 proc. kintamoji dalis. Kintamosios dalies dydis priklauso nuo nustatytų veiklos rodiklių pasiekimo lygio ir išmokama vieną kartą metuose, pasibaigus finansiniams metams ir patvirtinus finansinių ataskaitų rinkinius.

Bendrovės valdybos nariams per 2025 m. priskaičiuotas atlygis už valdybos narių pareigų vykdymą pateikiamas lentelėje:

Valdybos narys	Valdybos nario veiklos sutarties pasirašymo data	2023 m., eurais	2024 m., eurais	2025 m., eurais
Aida Radauskaitė	2023-09-29	16.733,10	33.240,00	33.240,00
Radeta Savickienė	2023-09-29	10.150,55	19.944,00	19.944,00
Eitvydas Šlekys	2023-09-29	12.687,73	24.924,00	24.924,00

10. UAB „KAUNO VANDENYS“ VYKDOMOS SOCIALINĖS INICIATYVOS

Atsižvelgiant į kasmet augančius vandens suvartojimo poreikius ir vis dažniau pasitaikančias kaitrias vasaras, 2025 m. Bendrovė dar labiau išplėtė nemokamų lauko gertuvių tinklą Kauno mieste. Iš viso mieste veikė penkiolika geriamojo

vandens lauko gertuvių, įrengtų prie Zoologijos sodo, S. Daukanto gatvėje, Girstučio parke, Kauno marių priplaukoje (Masiulio g.), Studentų skvere, Draugystės, Kalniečių ir Santakos parkuose, šalia Lampėdžių paplūdimio, prie Trijų Mergelių tilto, prie Kauno pilies, prie Dainų slėnio, Griunvaldo gatvėje, A. Smetonos alėjoje ir Sporto gatvėje. 2025 m. mieste atsirado dar daugiau atsivėsimo vietų – šiltuoju sezonu miestiečius ir miesto svečius gaivino keturios vandens dulksnų stotelės, įrengtos Vilniaus gatvėje (šalia požeminės perėjos), Laisvės alėjoje (šalia Kauno miesto savivaldybės pastato), S. Daukanto gatvėje (Studentų skvere ir šalia pėsčiųjų tilto į Nemuno salą).

Pernai iš visų lauko gertuvių buvo suvartota 441 m³ vandens. Statistika rodo, kad kauniečiai ir miesto svečiai dažniausiai naudojosi miesto parkuose (Draugystės, Kalniečių, Santakos) įrengtomis lauko gertuvėmis. Lauko gertuvės yra ne tik patogus būdas atsigaivinti šiltuoju metų laiku, bet ir aplinkai draugiška, tvari alternatyva, padedanti sumažinti vienkartinio plastiko naudojimą. Iš jų galima įsipilti vandens į daugkartinę gertuvę, kitokią tarą arba atsigaivinti vietoje. Bendrovės eksploatuojami geriamojo vandens fontanėliai turi po tris kranelius skirtinguose aukščiuose, todėl atsigaivinti kokybišku, tyru geriamuoju vandeniu iš lauko gertuvių patogiu ne tik pėstiesiems, dviratininkams ar paspirtukininkams, bet ir jų augintiniams.



1 pav. Lauko gertuvė prie Zoologijos sodo



2 pav. Vandens dulksnos S. Daukanto g.

Bendrovė kasmet siekia supažindinti su savo vykdoma veikla, procesais ir istorija studentus, moksleivius bei visus besidominčius. 2025 m. Nuotekų valykloje buvo užregistruota 16 ekskursijų. Aktyviausiai Bendrovės Nuotekų valyklos veikla domėjosi iš įvairių universitetų ir kolegijų atvykusių ekskursantų grupės (31 % visų į Nuotekų valyklą atvykusių ekskursantų sudarė iš VDU atvykę studentai). Nuotekų surinkimu, valymu ir dumblo tvarkymu domėjosi LSMU, KTU, kolegijų studentai bei mokyklų vyresniųjų klasių mokiniai.

2025 m. studentams ir vyresniųjų klasių mokiniams buvo organizuotos ekskursijos Petrašiūnų vandenvietėje, Petrašiūnų ir Kleboniškių vandens gerinimo įrenginiuose, Petrašiūnų vandens gerinimo stotyje. Ekskursijų metu ekskursantai buvo supažindinti su vandens kokybe, apsaugos sistemomis, gedimais ir jų šalinimu bei prevencija. Studentai ir mokiniai turėjo galimybę paragauti filtruoto ir nefiltruoto vandens, sužinoti vandens kelią nuo gręžinio iki vartotojo, apžiūrėti gręžinius, vandens gerinimo įrenginius.



3 pav. Generolo Povilo Plechavičiaus kadetų licėjaus mokiniai Nuotekų valykloje



4 pav. VDU studentai Petrašiūnų gerinimo įrenginiuose

2025 m. Vandentvarkos muziejuje lankėsi „Intellectus kalbų mokyklos“ mokiniai. Ekskursijų grupės sužinojo apie vandens gavybą, susipažino su Kauno miesto vandentvarkos ūkio vystymosi istorija, apžiūrėjo unikalius muziejaus eksponatus, turėjo galimybę pasižiūrėti trumpametražį filmuką apie vandens kelią nuo gręžinio iki vartotojo.



5 ir 6 pav. „Intellectus kalbų mokyklos“ mokiniai Vandentvarkos muziejuje

2025 m. pavasarį Bendrovės darbuotojai prisijungė prie visoje Lietuvoje vykusios didžiausios miškų sodinimo iniciatyvos „Nacionalinis miškasodis“, kurią organizavo Valstybinių miškų urėdija kartu su Aplinkos ministerija. Bendrovės darbuotojai kartu su šeimų nariais medelius sodino Kauno rajone, Zapyškio seniūnijoje. Iniciatyvos metu buvo sodinami mišrūs medynai, sudaryti iš daugiau nei trijų vietinių medžių rūšių. Praėjusių metų „Nacionalinis miškasodis“ buvo ypač simbolinis – miškų sodinimo metu įprasminta prieš 35 metus tvirtai atkurta ir susigrąžinta Lietuvos laisvė.



7 pav. Bendrovės darbuotojai prisijungė prie „Nacionalinio miškasodžio“

Bendrovė esamų galimybių ribose suteikė paramą VšĮ „Gyvačių sala“, kuri buvo skirta kaip parama Ukrainos kariams, kurie gina savo šalį nuo agresoriaus, bei Kauno technologijos universiteto alumnų asociacijai.

11. Kiti dalykai

Bendrovė neturi įsigijusi savų akcijų, per metus nebuvo jų įsigyta ir perleista.

Bendrovė neturi Lietuvos Respublikoje, kitose valstybėse narėse įsteigtų filialų ir atstovybių.

Bendrovė nevykdo tyrimų ir plėtros veiklos.

Generalinis direktorius

Ramūnas Petras Šulskus